

**Arzum Elektrikli Ev Aletleri
Sanayi ve Ticaret Anonim Őirketi ve
Baęlı Ortaklıkları**

31 Aralık 2025 Tarihi İtibarıyla
Hazırlanmış Konsolide Finansal Tablolar
ve Baęımsız Denetçi Raporu

19 Mart 2026

Bu rapor, 70 sayfa konsolide finansal tablolar ve
tamamlayıcı dipnotlarından oluşmaktadır.

ARZUM ELEKTRİKLİ EV ALETLERİ TİCARET A.Ş. VE BAĞLI ORTAKLIKLARI BAĞIMSIZ DENETÇİ RAPORU

Arzum Elektrikli Ev Aletleri Ticaret A.Ş. ve Bağlı Ortaklıkları
Yönetim Kurulu Başkanlığı'na
İstanbul

Eren Bağımsız Denetim A.Ş.
Maslak, Eski Büyükdere Cad.
No:14 Kat:10
34396 Sarıyer / İstanbul, Turkey
T + 90 212 373 00 00
F + 90 212 291 77 97
www.grantthornton.com.tr

Konsolide Finansal Tabloların Bağımsız Denetimi

Görüş

Arzum Elektrikli Ev Aletleri Sanayi ve Ticaret A.Ş. ("Şirket") ve Bağlı Ortaklıkları'nın (hepsi birlikte "Grup") 31 Aralık 2025 tarihli konsolide finansal durum tablosu ile aynı tarihte sona eren hesap dönemine ait; konsolide kar veya zarar ve kapsamlı gelir tablosu, konsolide özkaynaklar değişim tablosu, konsolide nakit akış tablosu ile önemli muhasebe politikalarının özeti de dahil olmak üzere finansal tablo dipnotlarından oluşan konsolide finansal tablolarını denetlemiş bulunuyoruz.

Görüşümüze göre, ilişikteki konsolide finansal tablolar, Grup'un 31 Aralık 2025 tarihi itibarıyla konsolide finansal durumunu, finansal performansını ve nakit akışlarını Türkiye Finansal Raporlama Standartları'na ("TFRS") uygun olarak tüm önemli yönleriyle gerçeğe uygun bir biçimde sunmaktadır.

Görüşün Dayanağı

Yaptığımız bağımsız denetim, Sermaye Piyasası Kurulu düzenlemeleri çerçevesinde kabul edilen ve Kamu Gözetimi, Muhasebe ve Denetim Standartları Kurumu ("KGK") tarafından yayımlanan Türkiye Denetim Standartlarının bir parçası olan Bağımsız Denetim Standartlarına ("BDS") uygun olarak yürütülmüştür. Bu standartlar kapsamındaki sorumluluklarımız, raporumuzun "*Bağımsız Denetçinin Finansal Tabloların Bağımsız Denetimine İlişkin Sorumlulukları*" bölümünde ayrıntılı bir şekilde açıklanmıştır. KGK tarafından yayımlanan Bağımsız Denetçiler için Etik Kurallar ("Etik Kurallar") ile Sermaye Piyasası Kurulu mevzuatında ve ilgili diğer mevzuatta yer alan etik ilkelere uygun olarak Grup'tan bağımsız olduğumuzu beyan ederiz. Etik Kurallar ve mevzuat kapsamındaki etiğe ilişkin diğer sorumluluklar da tarafımızca yerine getirilmiştir. Bağımsız denetim sırasında elde ettiğimiz bağımsız denetim kanıtlarının, görüşümüzün oluşturulması için yeterli ve uygun bir dayanak oluşturduğuna inanıyoruz.


İşletmenin Sürekliliğiyle İlgili Önemli Belirsizlik

Grup, 31 Aralık 2025 tarihi itibarıyla 305.871.973 TL esas faaliyet zararı ve 931.168.968 TL net dönem zarar açıklamıştır. Grup'un 31.12.2025 tarihi itibarıyla bilançosundaki özkaynak tutarı negatif 274.720.794 TL'dir. Bununla birlikte Grup'un kısa vadeli yükümlülükleri, toplam dönen varlıklarını 1.026.036.566 TL aşmaktadır.

Bu durum Grup'un sürekliliğinin devamına ilişkin ciddi şüphe oluşturabilecek önemli bir belirsizliğe işaret etmektedir. Ayrıca bu hususlar, 6102 sayılı Türk Ticaret Kanunu'nun ("TTK") 376'ncı maddesine göre Grup'un borca batık olma durumuna işaret etmektedir. Buna karşın Grup 29 Temmuz 2025 tarihli yönetim kurulu kararı ile mevcut kredilerin yeniden yapılandırılması amacıyla Finansal Yeniden Yapılandırma (FYY) başvurusunda bulunmuştur. Söz konusu süreç bankalar nezdinde devam etmektedir.

Grup'un söz konusu durumla ilgili açıklamaları dipnot 2.1'de yer almaktadır. Ayrıca Grup'un rüha ve tağı olan Kolbaşı Ailesi, Grup'un faaliyetlerine devam etmesi ile ilgili olarak gerekli kaynak ve desteği sağlama için çalışmalarına devam etmektedir.

Bu hususlar, tarafımızca verilen görüşü etkilememektedir.



Dikkat Çekilen Husus

Grup'un 1 Ocak – 31 Aralık 2024 hesap dönemine ait konsolide finansal tablolarının denetimi başka bir bağımsız denetim firması tarafından yapılmıştır. Söz konusu bağımsız denetim firması tarafından 11 Mart 2025 tarihinde hazırlanan bağımsız denetim raporunda olumlu görüş verilmiştir.


Bu husus, tarafımızca verilen görüşü etkilememektedir.

Kilit Denetim Konuları

Kilit denetim konuları, mesleki muhakememize göre cari döneme ait konsolide finansal tabloların bağımsız denetiminde en çok önem arz eden konulardır. Kilit denetim konuları, bir bütün olarak finansal tabloların bağımsız denetimi çerçevesinde ve konsolide finansal tablolara ilişkin görüşümüzün oluşturulmasında ele alınmış olup, bu konular hakkında ayrı bir görüş bildirmiyoruz.


Tarafımızca; aşağıda açıklanan konular kilit denetim konuları olarak belirlenmiş ve raporumuzda bildirilmiştir:

Kilit denetim konuları	Kilit denetim çalışmalarının belirlenmesindeki hususlar
TMS 29 “Yüksek Enflasyonlu Ekonomilerde Finansal Raporlama” Uygulaması	
<p>Grup'un 31 Aralık 2025 tarihine sona eren yıla ait konsolide finansal tablolarında TMS 29, “Yüksek Enflasyonlu Ekonomilerde Finansal Raporlama” (“TMS 29”) standardı uygulanmıştır.</p> <p>TMS 29, konsolide finansal tabloların raporlama dönemi sonundaki cari satın alım gücüne göre yeniden düzenlenmesini gerektirmektedir. Bu nedenle, 2025 yılı içerisindeki işlemler ve dönem sonundaki parasal olmayan bakiyeler, 31 Aralık 2025 bilanço tarihindeki güncel fiyat endeksini yansıtabilecek şekilde yeniden düzenlenmiştir. TMS 29 uygulaması konsolide finansal tablolarda yaygın ve tutarsal olarak önemli etkiye sahiptir. Bu sebepler ile birlikte, TMS 29'un uygulanmasında kullanılan verilerin doğru ve tam olmaması riski ve harcanan ek denetim çabası göz önünde bulundurulduğunda, TMS 29'un uygulanması tarafımızca kilit denetim konusu olarak belirlenmiştir.</p> <p>TMS 29'un uygulanmasına yönelik açıklamalar dipnot 2.1'de yer almaktadır.</p>	<p>Denetimimiz sırasında, TMS 29 uygulanması ile ilgili aşağıdaki denetim prosedürleri uygulanmıştır:</p> <p>Yönetim tarafından tasarlanan ve uygulanan TMS 29 uygulamasına ilişkin sürecin ve kontrollerin anlaşılması ve değerlendirilmesi,</p> <p>Yönetim tarafından yapılan parasal ve parasal olmayan kalemler ayrımının TMS 29'a uygun bir şekilde yapılıp yapılmadığının kontrol edilmesi,</p> <p>Parasal olmayan kalemlerin detay listeleri temin edilerek, orijinal kayıt tarihlerinin ve tutarlarının örneklem yöntemiyle test edilmesi,</p> <p>Yönetimin kullandığı hesaplama yöntemlerinin değerlendirilmesi ve her dönemde tutarlı bir şekilde kullanılıp kullanılmadığının kontrol edilmesi,</p> <p>Hesaplamalarda kullanılan genel fiyat endeksi oranlarının, Türkiye İstatistik Kurumu tarafından yayımlanan Türkiye'deki Tüketici Fiyat Endeksi'nden elde edilen katsayılar ile kontrol edilmesi,</p> <p>Enflasyon etkileri ile yeniden düzenlenen parasal olmayan kalemlerin, gelir tablosunun ve nakit akış tablosunun matematiksel doğruluğunun test edilmesi,</p> <p>TMS 29'un uygulanmasının konsolide finansal tablolara ilişkin dipnotlarda yer alan açıklamalarının TFRS'lere göre yeterliliğinin değerlendirilmesi.</p> <p>TMS 29 uygulamasına ilişkin gerçekleştirdiğimiz bu çalışmalar neticesinde önemli bir bulgumuz olmamıştır.</p>



Kilit Denetim Konuları (devamı)

Kilit denetim konuları	Kilit denetim çalışmalarının belirlenmesindeki hususlar
Hasılatın kaydedilmesi	
<p>Grup'un başlıca hasılat elde ettiği gelir unsuru elektronik ev aletleri satışlarından oluşmaktadır.</p> <p>Grup, tarafından ticareti yapılan ürünlerin kontrolünü müşterisine devrederek edim yükümlülüğünü yerine getirdiğinde (veya getirdikçe) hasılatı konsolide finansal tablolara alır.</p> <p>Satış sözleşmeleri karmaşık yapıda olabileceğinden, hasılatın ilgili olduğu dönemde konsolide finansal tablolara alınması her bir duruma özgü satış koşullarının doğru bir biçimde değerlendirilmesine bağlıdır. Bu nedenle, teslimatı gerçekleştirilen ürünlerden iade olabilecekler ve müşteriye faturası henüz düzenlenmemiş olanlar ile faturası düzenlenmiş ancak müşteriye kontrolün devri henüz gerçekleşmemiş olanlar için hasılatın doğru dönemde veya tutarda muhasebeleştirilmemesi riski bulunmaktadır.</p> <p>Grup'un faaliyetlerinin niteliği ve operasyonlarının büyüklüğü gereği, hasılat tutarının doğru bir şekilde belirlenmesi ve ilgili olduğu raporlama döneminde konsolide finansal tablolara alınması önemli ölçüde yönetim muhakemesi gerektirmesi nedeniyle, hasılatın muhasebeleştirilmesi kilit denetim konusu olarak belirlenmiştir.</p> <p>Grup'un hasılatının muhasebeleştirilmesine ilişkin açıklamalar dipnot 2.4 ve dipnot 15'de yer almaktadır.</p>	<p>Bu alanda uyguladığımız denetim prosedürlerimiz aşağıdakileri içermektedir.</p> <p>Hasılatın muhasebeleştirilmesine yönelik oluşturulan iç kontrollerin tasarımı, uygulaması ve işleyişinin etkinliğinin bilgi sistemleri uzmanları tarafından değerlendirilmesi.</p> <p>Gruplandırılan satış sözleşmelerinden örneklem ile seçilen sözleşmelerin incelenerek hasılat elde edilen satışlar açısından uygulanan muhasebe politikalarının TFRS 15'e uygunluğunun değerlendirilmesi.</p> <p>Örneklem ile seçilen satış işlemleri için alınan satış belgeleri aracılığıyla kontrol devrinin ne zaman gerçekleştiği incelenerek hasılatın muhasebeleştirilmesinin Grup'un muhasebe politikalarına uygunluğunun ve hasılatın ilgili olduğu raporlama döneminde muhasebeleştirildiğinin değerlendirilmesi.</p> <p>Örneklem ile seçilen müşteriler için doğrudan temin edilen dış teyitler ile ticari alacakların mevcudiyeti ve alacak bakiyelerinin doğruluğunun kontrol edilmesi</p> <p>Süreklilik arz etmeyen işlemlerin varlığının tespit edilmesi amacıyla analitik incelemeler yapılması.</p> <p>Raporlama dönemi sonrasında gerçekleşen iadelerin örneklem yöntemiyle seçilerek ilgili olduğu raporlama döneminde konsolide finansal tablolara alınıp alınmadığının test edilmesi.</p> <p>Grup'un konsolide finansal tablolarındaki hasılat ile ilgili yapmış olduğu dipnot açıklamalarının TFRS 15'e göre uygunluğunun ve yeterliliğinin değerlendirilmesi.</p> <p>Yapılan prosedürler sonucunda dikkate alınması gereken bir hususa rastlanılmamıştır.</p>



Yönetimin ve Üst Yönetimden Sorumlu Olanların Konsolide Finansal Tablolara İlişkin Sorumlulukları

Grup; konsolide finansal tabloların TFRS'lere uygun olarak hazırlanmasından gerçeğe uygun bir biçimde sunumundan ve hata veya hile kaynaklı önemli yanlışlık içermeyecek şekilde hazırlanması için gerekli gördüğü iç kontrolden sorumludur.

Konsolide finansal tabloları hazırlarken yönetim; Grup'un sürekliliğini devam ettirme kabiliyetinin değerlendirilmesinden, gerektiğinde süreklilikle ilgili hususları açıklamaktan ve Grup'u tasfiye etme ya da ticari faaliyeti sona erdirmeye niyeti ya da mecburiyeti bulunmadığı sürece işletmenin sürekliliği esasını kullanmaktan sorumludur.

Üst yönetimden sorumlu olanlar, Grup'un finansal raporlama sürecinin gözetiminden sorumludur.

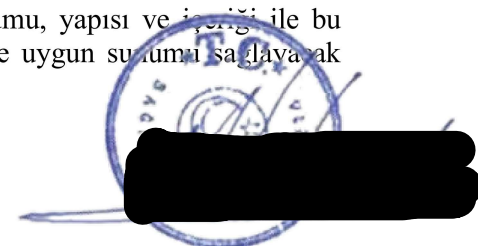
Bağımsız Denetçinin Konsolide Finansal Tabloların Bağımsız Denetimine İlişkin Sorumlulukları

Bir bağımsız denetimde, biz bağımsız denetçilerin sorumlulukları şunlardır:

Amacımız, bir bütün olarak konsolide finansal tabloların hata veya hile kaynaklı önemli yanlışlık içerip içermediğine ilişkin makul güvence elde etmek ve görüşümüzü içeren bir bağımsız denetçi raporu düzenlemektir. BDS'lere uygun olarak yürütülen bir bağımsız denetim sonucunda verilen makul güvence; yüksek bir güvence seviyesidir ancak, var olan önemli bir yanlışlığın her zaman tespit edileceğini garanti etmez. Yanlışlıklar hata veya hile kaynaklı olabilir. Yanlışlıkların, tek başına veya toplu olarak, konsolide finansal tablo kullanıcılarının bu tablolara istinaden alacakları ekonomik kararları etkilemesi makul ölçüde bekleniyorsa bu yanlışlıklar önemli olarak kabul edilir.

BDS'lere uygun olarak yürütülen bağımsız denetimin gereği olarak, bağımsız denetim boyunca mesleki muhakememizi kullanmakta ve mesleki şüpheciliğimizi sürdürmekteyiz. Tarafımızca ayrıca:

- Konsolide finansal tablolardaki hata veya hile kaynaklı "önemli yanlışlık" riskleri belirlenmekte ve değerlendirilmekte; bu risklere karşılık veren denetim prosedürleri tasarlanmakta ve uygulanmakta ve görüşümüze dayanak teşkil edecek yeterli ve uygun denetim kanıtı elde edilmektedir. (Hile; muvazaa, sahtekârlık, kasıtlı ihmal, gerçeğe aykırı beyan veya iç kontrol ihlali fiillerini içerebildiğinden, hile kaynaklı önemli bir yanlışlığı tespit edememe riski, hata kaynaklı önemli bir yanlışlığı tespit edememe riskinden yüksektir.)
- Grup'un iç kontrolünün etkinliğine ilişkin bir görüş bildirmek amacıyla değil ama duruma uygun denetim prosedürlerini tasarlamak amacıyla denetimle ilgili iç kontrol değerlendirilmektedir.
- Yönetim tarafından kullanılan muhasebe politikalarının uygunluğu ile yapılan muhasebe tahminlerinin ve ilgili açıklamaların makul olup olmadığı değerlendirilmektedir.
- Elde edilen denetim kanıtlarına dayanarak, Grup'un sürekliliğini devam ettirme kabiliyetine ilişkin ciddi şüphe oluşturabilecek olay veya şartlarla ilgili önemli bir belirsizliğin mevcut olup olmadığı hakkında ve yönetimin işletmenin sürekliliği esasını kullanmasının uygunluğu hakkında sonuca varılmaktadır. Önemli bir belirsizliğin mevcut olduğu sonucuna varmamız hâlinde, raporumuzda, konsolide finansal tablolardaki ilgili açıklamalara dikkat çekmemiz ya da bu açıklamaların yetersiz olması durumunda olumlu görüş dışında bir görüş vermemiz gerekmektedir. Vardığımız sonuçlar, bağımsız denetçi raporu tarihine kadar elde edilen denetim kanıtlarına dayanmaktadır. Bununla birlikte, gelecekteki olay veya şartlar Grup'un sürekliliğini sona erdirebilir.
- Konsolide finansal tabloların, açıklamalar dahil olmak üzere, genel sunumu, yapısı ve içeriği ile bu konsolide finansal tabloların, temelini oluşturan işlem ve olayları gerçeğe uygun sunumu sağlayarak şekilde yansıtıp yansıtmadığı değerlendirilmektedir.



Bağımsız Denetçinin Konsolide Finansal Tabloların Bağımsız Denetimine İlişkin Sorumlulukları (devamı)

- Konsolide finansal tablolar hakkında görüş vermek amacıyla, Grup içerisindeki işletmelere veya faaliyet bölümlerine ilişkin finansal bilgiler hakkında yeterli ve uygun denetim kanıtı elde edilmektedir. Grup denetiminin yönlendirilmesinden, gözetiminden ve yürütülmesinden sorumluyuz. Verdiğimiz denetim görüşünden de tek başımıza sorumluyuz.

Diğer hususların yanı sıra, denetim sırasında tespit ettiğimiz önemli iç kontrol eksiklikleri dâhil olmak üzere, bağımsız denetimin planlanan kapsamı ve zamanlaması ile önemli denetim bulgularını üst yönetimden sorumlu olanlara bildirmekteyiz.

Bağımsızlığa ilişkin etik hükümlere uygunluk sağladığımızı üst yönetimden sorumlu olanlara bildirmiş bulunmaktayız. Ayrıca, bağımsızlık üzerinde etkisi olduğu düşünülebilecek tüm ilişkileri ve diğer hususları ve varsa, ilgili önlemleri üst yönetimden sorumlu olanlara iletmış bulunmaktayız.


Üst yönetimden sorumlu olanlara bildirilen konular arasından, cari döneme ait konsolide finansal tabloların bağımsız denetiminde en çok önem arz eden konuları yani kilit denetim konularını belirlemekteyiz. Mevzuatın konunun kamuya açıklanmasına izin vermediği durumlarda veya konuyu kamuya açıklamanın doğuracağı olumsuz sonuçların, kamuya açıklamanın doğuracağı kamu yararını aşacağına makul şekilde beklendiği oldukça istisnai durumlarda, ilgili hususun bağımsız denetçi raporumuzda bildirilmemesine karar verebiliriz.

Mevzuattan Kaynaklanan Diğer Yükümlülükler

- 1) 6102 sayılı Türk Ticaret Kanunu'nun ("TTK") 398 inci maddesinin dördüncü fıkrası uyarınca düzenlenen Riskin Erken Saptanması Sistemi ve Komitesi Hakkında Denetçi Raporu 19 Mart 2026 tarihinde Grup'un Yönetim Kurulu'na sunulmuştur.
- 2) TTK'nın 402 nci maddesinin dördüncü fıkrası uyarınca Grup'un 1 Ocak - 31 Aralık 2025 hesap döneminde defter tutma düzeninin ve konsolide finansal tablolarının TTK ile Grup esas sözleşmesinin finansal raporlamaya ilişkin hükümlerine uygun olmadığına dair önemli bir hususa rastlanmamıştır.
- 3) TTK'nın 402 nci maddesinin dördüncü fıkrası uyarınca Yönetim Kurulu tarafımıza denetim kapsamında istenen açıklamaları yapmış ve talep edilen belgeleri vermiştir.

Bu bağımsız denetimi yürütüp sonuçlandıran sorumlu denetçi Nazım Hikmet'tir.

Eren Bağımsız Denetim A.Ş.
Member Firm of Grant Thornton International



Nazım HIKMET
Sorumlu Denetçi

İstanbul, 19 Mart 2026

Konsolide Finansal Durum Tablosu	1-2
Konsolide Kar veya Zarar ve Diğer Kapsamlı Gelir Tablosu.....	3
Konsolide Özkaynaklar Değişim Tablosu	4
Konsolide Nakit Akış Tablosu.....	5
Konsolide Finansal Tablolara İlişkin Dipnotlar.....	6-70
1. Grup'un Organizasyonu ve Faaliyet Konusu	6
2. Konsolide Finansal Tabloların Sunumuna İlişkin Esaslar	7-30
3. Nakit ve Nakit Benzerleri	31
4. Borçlanmalar	31-33
5. Ticari Alacaklar ve Borçlar	34
6. Diğer Alacaklar ve Borçlar ve Diğer Dönen Varlıklar ve Diğer Kısa Vadeli Yükümlülükler	35
7. Stoklar	36
8. Peşin Ödenmiş Giderler	36
9. Maddi Duran Varlıklar	37-38
10. Maddi Olmayan Duran Varlıklar	39
11. Kullanım Hakkı Varlıkları	40
12. Karşılıklar, Koşullu Varlık ve Yükümlülükler	40-42
13. Çalışanlara Sağlanan Faydalar	42-43
14. Özkaynaklar	44-46
15. Hasılat ve Satışların Maliyeti	46-47
16. Faaliyet Giderleri	47-48
17. Niteliklerine Göre Giderler	49
18. Esas Faaliyetlerden Diğer Gelirler / Giderler	50
19. Finansman Gelirleri ve Giderleri	51
20. Net Parasal pozisyon Kazançları/(Kayıpları)'na İlişkin Açıklamalar	52
21. Vergi	53-57
22. Pay Başına Kazanç/ (Kayıp)	57
23. İlişkili Taraf Açıklamaları	58
24. Finansal Araçlardan Kaynaklanan Risklerin Niteliği ve Düzeyi	59-65
25. Finansal Araçlar	66-68
26. Raporlama Döneminden Sonraki Olaylar	68-70

**ARZUM ELEKTRİKLİ EV ALETLERİ SANAYİ VE TİCARET ANONİM ŞİRKETİ
VE BAĞLI ORTAKLIKLARI**

31 Aralık 2025 Tarihi İtibarıyla Konsolide Finansal Durum Tablosu (Bilanço)

(Tutarlar aksi belirtilmedikçe Türk Lirası ("TL") olarak enflasyonun etkilerini yansıtmak üzere 31 Aralık 2025 tarihindeki satın alma gücü cinsinden ifade edilmiştir.)

VARLIKLAR	Dipnot	Cari	Geçmiş
		Dönem	Dönem
		Bağımsız Denetimden	Bağımsız Denetimden
		Geçmiş	Geçmiş
		31 Aralık 2025	31 Aralık 2024
Dönen Varlıklar			
Nakit ve Nakit Benzerleri	3	168.606.199	202.863.815
Ticari Alacaklar	5	1.077.359.566	1.971.892.022
- İlişkili Olmayan Taraflardan Ticari Alacaklar	5	1.077.359.566	1.971.892.022
Diğer Alacaklar	6	5.515.158	6.026.462
- İlişkili Olmayan Taraflardan Diğer Alacaklar	6	5.515.158	6.026.462
Stoklar	7	479.362.153	1.157.014.974
Peşin Ödenmiş Giderler	8	53.448.313	192.409.361
Cari Dönem Vergisiyle İlgili Varlıklar	21	8.372.886	94.253.659
Diğer Dönen Varlıklar	6	63.928.428	72.918.265
Toplam Dönen Varlıklar		1.856.592.703	3.697.378.558
Duran Varlıklar			
Yatırım Amaçlı Gayrimenkuller		995.118	980.132
Maddi Duran Varlıklar	9	283.230.598	283.942.799
Kullanım Hakkı Varlıkları	11	69.361.337	88.027.614
Maddi Olmayan Duran Varlıklar	10	86.294.082	88.120.879
Peşin Ödenmiş Giderler	8	2.009.823	155.428
Ertelenmiş Vergi Varlıkları	21	378.693.224	120.633.166
Toplam Duran Varlıklar		820.584.182	581.860.018
Toplam Varlıklar		2.677.176.885	4.279.238.576

İlişikteki dipnotlar konsolide finansal tabloların ayrılmaz parçasını oluşturur.

ARZUM ELEKTRİKLİ EV ALETLERİ SANAYİ VE TİCARET ANONİM ŞİRKETİ VE BAĞLI ORTAKLIKLARI

31 Aralık 2025 Tarihi İtibarıyla Konsolide Finansal Durum Tablosu (Bilanço)

(Tutarlar aksi belirtilmedikçe Türk Lirası ("TL") olarak enflasyonun etkilerini yansıtmak şekilde 31 Aralık 2025 tarihindeki satın alma gücü cinsinden ifade edilmiştir.)

		Cari Dönem	Geçmiş Dönem
		Bağımsız Denetimden Geçmiş	Bağımsız Denetimden Geçmiş
KAYNAKLAR	Dipnot	31 Aralık 2025	31 Aralık 2024
Kısa Vadeli Yükümlülükler			
Kısa Vadeli Borçlanmalar	4	1.225.179.305	2.191.320.930
Uzun Vadeli Borçlanmaların Kısa Vadeli Kısımları	4	55.961.695	116.287.866
Ticari Borçlar	5	1.469.072.353	1.461.541.996
- İlişkili Olmayan Taraflara Ticari Borçlar	5	1.469.072.353	1.461.541.996
Çalışanlara Sağlanan Faydalar Kapsamında Borçlar	13	69.338.335	5.774.671
Diğer Borçlar	6	164.223	392.740
- İlişkili Olmayan Taraflara Diğer Borçlar	6	164.223	392.740
Kısa Vadeli Karşılıklar		38.398.821	28.591.297
- Çalışanlara Sağlanan Faydalara İlişkin	13	10.828.874	10.043.457
- Diğer Kısa Vadeli Karşılıklar	12	27.569.947	18.547.840
Diğer Kısa Vadeli Yükümlülükler	6	24.514.537	23.039.766
Toplam Kısa Vadeli Yükümlülükler		2.882.629.269	3.826.949.266
Uzun Vadeli Yükümlülükler			
Uzun Vadeli Borçlanmalar	4	45.436.343	63.943.474
Uzun Vadeli Karşılıklar		23.832.067	33.129.919
- Çalışanlara Sağlanan Faydalara İlişkin	13	12.563.593	17.982.111
- Diğer Uzun Vadeli Karşılıklar	12	11.268.474	15.147.808
Toplam Uzun Vadeli Yükümlülükler		69.268.410	97.073.393
Toplam Yükümlülükler		2.951.897.679	3.924.022.659
Özkaynaklar			
Ödenmiş Sermaye	14	600.000.000	32.210.000
Sermaye Düzeltme Farkları	14	513.156.627	767.880.953
Pay İhraç Primleri		402.373.568	400.376.539
Kar veya Zararda Yeniden Sınıflandırılmayacak Birikmiş Diğer Kapsamlı Giderler		(46.254.241)	(38.885.199)
- Tanımlanmış Fayda Planları Yeniden Ölçüm Kayıpları	14	(46.254.241)	(38.885.199)
Kar veya Zararda Yeniden Sınıflandırılacak Birikmiş Diğer Kapsamlı Gelirler		26.696.026	33.157.430
- Yabancı Para Çevrim Farkları	14	26.696.026	33.157.430
Kardan Ayrılan Kısıtlanmış Yedekler	14	105.067.397	105.067.397
Geçmiş Yıllar Zararları	14	(944.591.203)	(421.068.843)
Dönem Net Karı / (Zararı)		(931.168.968)	(523.522.360)
Toplam Özkaynaklar		(274.720.794)	355.215.917
Toplam Yükümlülük ve Özkaynaklar		2.677.176.885	4.279.238.576

İlişikteki dipnotlar konsolide finansal tabloların ayrılmaz parçasını oluşturur.

ARZUM ELEKTRİKLİ EV ALETLERİ SANAYİ VE TİCARET ANONİM ŞİRKETİ VE BAĞLI ORTAKLIKLARI

31 Aralık 2025 Tarihinde Sona Eren Yıla Ait

Konsolide Kar veya Zarar ve Diğer Kapsamlı Gelir Tablosu

(Tutarlar aksi belirtilmedikçe Türk Lirası ("TL") olarak enflasyonun etkilerini yansıtacak şekilde 31 Aralık 2025 tarihindeki satın alma gücü cinsinden ifade edilmiştir.)

		Cari Dönem	Geçmiş Dönem
		Bağımsız Denetimden Geçmiş	Bağımsız Denetimden Geçmiş
	Dipnot	1 Ocak-31 Aralık 2025	1 Ocak-31 Aralık 2024
Kar Veya Zarar Kısmı			
Hasılat	15	5.284.273.418	7.258.755.603
Satışların Maliyeti (-)	15	(3.942.484.918)	(5.075.912.813)
Brüt Kar		1.341.788.500	2.182.842.790
Satış, Pazarlama Ve Dağıtım Giderleri (-)	16	(987.519.043)	(1.109.418.240)
Genel Yönetim Giderleri (-)	16	(631.092.510)	(514.798.323)
Esas Faaliyetlerden Diğer Gelirler	18	68.862.111	91.408.735
Esas Faaliyetlerden Diğer Giderler (-)	18	(97.911.031)	(160.425.120)
Esas Faaliyet Karı / (Zararı)		(305.871.973)	489.609.842
Finansman Gider Öncesi Faaliyet Karı / (Zararı)		(305.871.973)	489.609.842
Finansman Gelirleri	19	108.336.814	70.584.624
Finansman Giderleri (-)	19	(1.312.953.230)	(1.451.345.541)
Net Parasal Pozisyon Kazançları	20	323.715.710	311.385.920
Vergi Öncesi Zarar(-)		(1.186.772.679)	(579.765.155)
Vergi Gideri		255.603.711	56.242.795
- Dönem Vergi Gideri / (Geliri)	21	--	33.902.634
- Ertelenmiş Vergi Geliri/ (Gideri)	21	255.603.711	22.340.161
Dönem Net Zararı		(931.168.968)	(523.522.360)
Dönem Net Zararının Dağılımı			
Ana Ortaklık Payları		(931.168.968)	(523.522.360)
Adi/ Sulandırılmış Pay Başına Kazanç/Kayıp (1 TL Nominal Karşılığı)		(2,620)	(16,253)
Diğer Kapsamlı Gider		(13.830.446)	7.989.061
Kar Veya Zararda Yeniden Sınıflandırılmayacaklar		(7.369.042)	(1.521.842)
Tanımlanmış Fayda Planları Yeniden Ölçüm Kayıpları	13	(9.825.389)	(1.903.209)
Kar Veya Zararda Yeniden Sınıflandırılmayacak Diğer Kapsamlı Gelir Kalemlerine İlişkin Ertelenmiş Vergi Gelirleri		2.456.347	381.367
Kar Veya Zararda Yeniden Sınıflandırılacaklar		(6.461.404)	9.510.903
Yabancı Para Çevrim Farkları		(6.461.404)	9.510.903
Diğer Kapsamlı Gider (Vergi Sonrası)		(13.830.446)	7.989.061
Toplam Kapsamlı Gider		(944.999.414)	(515.533.299)

İlişikteki dipnotlar konsolide finansal tabloların ayrılmaz parçasını oluşturur.

ARZUM ELEKTRİK LİEV ALETLERİ SANAYİ VE TİCARET ANONİM ŞİRKETİ VE BAĞLI ORTAKLIKLARI

31 Aralık 2025 Tarihinde Sona Eren Yıla Ait Konsolide Özkaynaklar Değişim Tablosu

(Tutarlar aksi belirtilmedikçe Türk Lirası ("TL") olarak enflasyonun etkilerini yansıtacak şekilde 31 Aralık 2025 tarihindeki satım alma gücü cinsinden ifade edilmiştir.)

Dipnot	Ödenmiş Sermaye	Sermaye düzeltme farkları	Kar veya zararda yeniden sınıflandırılmayacak birikmiş diğer kapsamlı gelirler ve giderler		Kar veya zararda yeniden sınıflandırılacak birikmiş diğer kapsamlı gelirler ve giderler		Birikmiş karlar			
			Tanımlanmış fayda planları yeniden ölçüm kayıpları	Yabancı para çevrim farkları	Pay ihraç primleri	Kardan ayrılan kısıtlanmış yedekler	Net dönem zararı	Geçmiş yıllar zararları		
1 Ocak 2024 tarihi itibarıyla bakiyeler	14	32.210.000	767.880.953	(37.363.356)	40.458.863	400.376.539	105.067.397	100.121.412	(521.190.255)	887.561.553
Dönem karı	--	--	--	--	--	--	--	--	--	--
Diğer kapsamlı gider	--	--	--	(1.521.842)	(7.301.433)	--	--	(523.522.360)	--	(523.522.360)
Toplam kapsamlı gelir / (gider)	--	--	--	(1.521.842)	(7.301.433)	--	--	(523.522.360)	--	(532.345.636)
Transferler	--	--	--	--	--	--	--	(100.121.412)	100.121.412	--
31 Aralık 2024	14	32.210.000	767.880.953	(38.885.199)	33.157.430	400.376.539	105.067.397	(523.522.360)	(421.068.843)	355.215.917
01 Ocak 2025 tarihi itibarıyla bakiyeler	14	32.210.000	767.880.953	(38.885.199)	33.157.430	400.376.539	105.067.397	(523.522.360)	(421.068.843)	355.215.917
Dönem zararı	--	--	--	--	--	--	--	(931.168.968)	--	(931.168.968)
Diğer kapsamlı gelir	--	--	--	(7.369.042)	(6.461.404)	--	--	--	--	(13.830.446)
Toplam kapsamlı gider	--	--	--	(7.369.042)	(6.461.404)	--	--	(931.168.968)	--	(944.999.414)
Transferler	267.790.000	(267.790.000)	--	--	--	--	--	523.522.360	(523.522.360)	--
Pay Bazlı İşlemler Nedeniyle Meydana Gelen Artış (Azalış)	--	--	--	--	--	1.997.029	--	--	--	1.997.029
Sermaye Artırımı	300.000.000	13.065.674	--	--	--	--	--	--	--	313.065.674
31 Aralık 2025	14	600.000.000	513.156.627	(46.254.241)	26.696.026	402.373.568	105.067.397	(931.168.968)	(944.591.203)	(274.720.794)

İlişikteki dipnotlar konsolide finansal tabloların ayrılmaz bir parçasını oluşturur.

ARZUM ELEKTRİKLİ EV ALETLERİ SANAYİ VE TİCARET ANONİM ŞİRKETİ VE BAĞLI ORTAKLIKLARI

31 Aralık 2025 Tarihinde Sona Eren Yıla Ait Konsolide Nakit Akış Tablosu

(Tutarlar aksi belirtilmedikçe Türk Lirası ("TL") olarak enflasyonun etkilerini yansıtacak şekilde 31 Aralık 2025 tarihindeki satın alma gücü cinsinden ifade edilmiştir.)

		Bağımsız Denetimden Geçmiş 1 Ocak- 31 Aralık 2025	Bağımsız Denetimden Geçmiş 1 Ocak- 31 Aralık 2024
İŞLETME FAALİYETLERİNDEN NAKİT AKIŞLARI			
Dönem zararı		(931.168.968)	(523.522.360)
Amortisman giderleri ve itfa payları ile ilgili düzeltmeler	9,10,11	177.094.875	159.740.348
Vergi gideri ile ilgili düzeltmeler	19	(255.603.711)	(56.242.795)
Karşılıklar ile ilgili düzeltmeler		8.763.389	61.345.654
Stok değer düşüklüğü ile ilgili düzeltmeler	7	4.311.851	6.921.127
Reeskont geliri ile ilgili düzeltmeler	5	15.339.523	28.670.298
Faiz gideri ile ilgili düzeltmeler, net	19	694.796.389	1.072.232.004
Alacaklarda değer düşüklüğü(iptali) ve ilgili düzeltmeler	5	2.268.758	2.411.068
Duran varlıkların elden çıkarılmasından			
kaynaklanan kayıp/kazançlar ile ilgili düzeltmeler		(3.755.829)	(518.233)
Gerçekleşmemiş türev işlemlerinden kaynaklanan kur farkları, (net)	25	--	45.265
Parasal (kazanç) / kayıp ile ilgili düzeltmeler		(63.939.975)	(549.444.271)
Kıdem tazminatı karşılığı ile ilgili düzeltmeler	13	3.654.777	6.190.210
İşletme sermayesi değişim öncesi faaliyetlerden elde edilen		(348.238.921)	207.828.315
Ticari alacaklardaki artış/azalış ile ilgili düzeltmeler		862.535.159	48.492.087
Stoklardaki artış / azalış ile ilgili düzeltmeler		673.340.970	(382.850.582)
Faaliyetlerle ilgili diğer artış/azalışlar		298.138.066	2.827.335
Ticari borçlardaki artış/azalış ile ilgili düzeltmeler		21.919.370	96.891.555
İşletme sermayesi değişim sonrası faaliyetlerden elde edilen		1.507.694.644	(26.811.290)
Ödenen vergiler	21	(3.310.915)	(94.253.659)
Ödenen kıdem tazminatları	13	(16.442.337)	(10.833.516)
Ödenen primler	13	(2.835.199)	(41.637.613)
A.İşletme faaliyetlerinden elde edilen net nakit		1.485.106.193	(173.536.078)
YATIRIM FAALİYETLERİNDEN NAKİT AKIŞLARI			
Maddi ve maddi olmayan duran varlık alımından kaynaklanan nakit çıkışları	9,10	(86.918.822)	(96.874.564)
Kullanım hakkı	11	(73.031.263)	(56.093.322)
Maddi ve maddi olmayan duran varlık satışından kaynaklanan nakit girişleri		7.816.314	4.872.671
B.Yatırım faaliyetlerinde kullanılan net nakit		(152.133.771)	(148.095.215)
FİNANSMAN FAALİYETLERDEN NAKİT AKIŞLARI			
Pay ihracından kaynaklanan nakit girişleri		315.062.703	--
Borçlanmadan kaynaklanan nakit girişleri	4	741.899.443	1.736.686.757
Borç ödemelerine ilişkin nakit çıkışları	4	(3.169.264.863)	(1.791.709.709)
İhraç edilen tahviller / bonolar	4	1.429.880.305	1.328.133.249
Ödenen faizler		(630.846.924)	(1.029.692.995)
Kira sözleşmelerinden kaynaklanan borç ödemelerine ilişkin nakit çıkışları	4	(89.886.772)	(84.946.735)
Kiralama işlemlerine ilişkin faiz ödemeleri	4	(18.070.785)	(25.722.421)
Alınan faiz	19	108.336.814	70.584.623
C.Finansman faaliyetlerinden elde edilen net nakit		(1.312.890.079)	203.332.769
D.Nakit ve nakit benzerleri üzerindeki parasal kayıp /kazanç etkisi		(47.878.555)	(120.239.311)
YABANCI PARA ÇEVİRİM FARKLARININ ETKİSİNDEN ÖNCE NAKİT VE NAKİT BENZERLERİNDEKİ NET ARTIŞ (A+B+C+D)		(27.796.212)	(238.537.836)
E.YABANCI PARA ÇEVİRİM FARKLARININ NAKİT VE NAKİT BENZERLERİ ÜZERİNDEKİ ETKİSİ		(6.461.404)	(7.301.433)
NAKİT VE NAKİT BENZERLERİ NET ARTIŞ (A+B+C+D+E)		(34.257.616)	(245.839.269)
F.DÖNEM BAŞI NAKİT VE NAKİT BENZERLERİ	3	202.863.815	448.703.084
DÖNEM SONU NAKİT VE NAKİT BENZERLERİ(A+B+C+D+E+F)	3	168.606.199	202.863.815

İlişikteki dipnotlar konsolide finansal tabloların ayrılmaz parçasını oluşturur.

ARZUM ELEKTRİKLİ EV ALETLERİ SANAYİ VE TİCARET ANONİM ŞİRKETİ VE BAĞLI ORTAKLIKLARI

31 Aralık 2025 Tarihinde Sona Eren Yıla Ait Konsolide Finansal Tablolara İlişkin Dipnotlar
(Tutarlar aksi belirtilmedikçe Türk Lirası'nın ("TL"), 31.12.2025 tarihi itibarıyla satın alma gücü esasına göre ifade edilmiştir.)

1. Grup'un Organizasyonu ve Faaliyet Konusu

Arzum Elektrikli Ev Aletleri Sanayi ve Ticaret Anonim Şirketi ("Grup"), 1977 yılında Güney İthalat Anonim Şirketi adıyla Kazım Kolbaşı, Kemal Kolbaşı, İbrahim Kolbaşı tarafından kurulmuştur. Daha sonra 1993 ve 2005 yıllarında sırasıyla Arzum Dış Ticaret Anonim Şirketi ("Arzum Dış") ve Felix Elektrikli Ev Aletleri Anonim Şirketi ("Felix"), Arzum Elektrikli Ev Aletleri Anonim Şirketi'nin ürünlerini pazarlamak amacıyla kurulmuştur. Her üç şirket de Kolbaşı ailesinin yönetimi ve kontrolü altında bulunmaktaydı. 31 Aralık 2007 tarihi itibarıyla Şirket, Arzum Dış ve Felix'in tüm hisselerini satın almıştır. 29 Aralık 2008'de Şirket ve diğer iki kuruluş tek bir yasal tüzel kişilik olarak Arzum Elektrikli Ev Aletleri Sanayi ve Ticaret Anonim Şirketi adı altında birleşmiştir. 14 Nisan 2008 ve 4 Mart 2009'da, Grup'un sırasıyla, %38 ve %11 hisseleri Turkish Household Appliances BV ("Turkish Household")'a satılmıştır. 9 Aralık 2013'te Turkish Household Appliances BV ("Turkish Household")'nin %49 oranındaki hissesi SDA International S.a.r.l ("SDA International")'a satılmıştır. 2014 yılında, SDA International'ın %1,49'luk payı diğer ortaklara devredilmiştir. 2020 yılında ise, SDA International'ın %47,51'lik payı halka arz olmuştur.

Grup, Sermaye Piyasası Kurulu'na ("SPK") kayıtlıdır ve hisseleri 2020 yılı itibarıyla Borsa İstanbul A.Ş. ("BİST")'de işlem görmektedir. 31 Aralık 2025 tarihi itibarıyla, Grup'un BİST'e kayıtlı %49,00 oranında hissesi mevcuttur (Dipnot 14).

Grup, toptancılar, perakendeciler, zincir mağazalar aracılığıyla ve e-ticaret üzerinden elektrikli ev aletleri ticareti faaliyetinde bulunmaktadır.

Grup, 1 Haziran 2009 tarihinde Hong Kong'da kendi adına yurtdışı alımları yapması için Arzum Asia Pacific ("Arzum Asia Pacific") şirketini kurmuştur.

Grup, 11 Temmuz 2011 tarihinde kendi adına Avrupa'da satış yapması için, %50 hissesine kendisinin, diğer %50 hissesine ise Arzum Asia Pacific'in sahip olduğu Arzum Europe GMBH'ı ("Arzum Europe") kurmuştur. 31 Aralık 2013 tarihi itibarıyla, Grup Arzum Europe'nin tamamına sahip olmuştur.

Grup, 15 Haziran 2012 tarihinde, Arzum Elektrikli Ev Aletleri Sanayi ve Ticaret Anonim Şirketi İstanbul Endüstri ve Ticaret Serbest Bölge Şubesi'ni ("Arzum Serbest Bölge"), serbest ticaret bölgesinde faaliyet göstermek üzere kurmuştur.

Grup, 31 Ocak 2019 tarihinde Ömer Halisdemir Üniversitesi Teknopark Şubesi'nin açılışını gerçekleştirmiştir.

Grup, 17 Ocak 2024 tarihinde Çin Halk Cumhuriyeti'nde iş modelinin yurt dışına taşınması amacıyla %100 hissesine Arzum Asia Pacific'in sahip olduğu Arzum Shanghai Limited ("Arzum Shanghai") şirketini kurmuştur.

Grup, 8 Kasım 2022 tarihinde, Grup'un Amerika pazarındaki mevcut operasyonlarının daha yukarı taşınması amacıyla, Arzum USA ("Arzum USA") şirketi Delaware eyaletinde fiilen kurulmuş olup, 12 Nisan 2024 tarihi itibarıyla, Şirketin sermaye işlemleri tamamlanmıştır.

Yine aynı amaçla; 21 Mayıs 2024 tarihinde Dubai'nin Jebel Ali Serbest Bölgesinde "Arzum FZE" şirketi %100 bağlı ortaklık şeklinde fiilen kurulmuş ve sermaye işlemleri tamamlanmıştır.

31 Aralık 2025 tarihi itibarıyla ve aynı tarihte sona eren döneme ait konsolide finansal tablolar, Şirket ve bağlı ortaklıklarından (bundan sonra "Grup" olarak bahsedilecektir) oluşmaktadır.

Grup'un genel merkezi Defterdar Mah. Otakçılar Cad. Sinpaş Flatofis No: 78 İç Kapı No: 34 Eyüpsultan, İstanbul adresindedir.

31 Aralık 2025 tarihi itibarıyla Grup'un çalışan sayısı 109'dur (31 Aralık 2024: 166).

ARZUM ELEKTRİKLİ EV ALETLERİ SANAYİ VE TİCARET ANONİM ŞİRKETİ VE BAĞLI ORTAKLIKLARI

31 Aralık 2025 Tarihinde Sona Eren Yıla Ait Konsolide Finansal Tablolara İlişkin Dipnotlar
(Tutarlar aksi belirtilmedikçe Türk Lirası'nın ("TL"), 31.12.2025 tarihi itibarıyla satın alma gücü esasına göre ifade edilmiştir.)

2. Konsolide Finansal Tabloların Sunumuna İlişkin Esaslar

2.1 Sunuma İlişkin Temel Esaslar

(a) Türkiye Finansal Raporlama Standartlarına ("TFRS"lere) uygunluk beyanı

İlişikteki konsolide finansal tablolar Sermaye Piyasası Kurulu'nun ("SPK") 13 Haziran 2013 tarih ve 28676 sayılı Resmi Gazete'de yayımlanan II-14.1 sayılı "Sermaye Piyasasında Finansal Raporlamaya İlişkin Esaslar Tebliği" ("Tebliğ") hükümleri uyarınca SPK tarafından kabul edilen ve Kamu Gözetimi, Muhasebe ve Denetim Standartları Kurumu ("KGK") tarafından yürürlüğe konulmuş olan Türkiye Finansal Raporlama Standartlarına ("TFRS"ler) uygun olarak hazırlanmıştır. TFRS'ler; KGK tarafından Türkiye Muhasebe Standartları ("TMS"), Türkiye Finansal Raporlama Standartları, TMS Yorumları ve TFRS Yorumları adlarıyla yayımlanan Standart ve Yorumları içermektedir.

Konsolide finansal tablolar, KGK tarafından 3 Temmuz 2024 tarihinde yayımlanan "TMS Taksonomisi Hakkında Duyuru" ile SPK tarafından yayımlanan Finansal Tablo Örnekleri ve Kullanım Rehberi'nde belirlenmiş olan formatlara uygun olarak sunulmuştur.

(b) Ölçüm Esasları

Konsolide finansal tablolar, gerçeğe uygun değer farkı kar veya zarara yansıtılan türev finansal araçlar haricinde tarihi maliyet esasına göre düzenlenmiştir. Söz konusu finansal tablolar ve önceki dönemlere ait ilgili rakamlar, geçerli para biriminin genel satın alma gücündeki değişiklikler için yeniden düzenlenmiş ve sonuç olarak, finansal tablolar ve önceki dönemlere ait ilgili rakamlar TMS 29 Yüksek Enflasyonlu Ekonomilerde Finansal Raporlama standardı uyarınca raporlama dönemi sonunda geçerli olan ölçüm birimi cinsinden ifade edilmiştir.

(c) Geçerli Para Birimi ve Raporlama Para Birimi

Grup'un konsolide finansal durumu ve faaliyet sonuçları, Grup'un geçerli para birimi olan ve konsolide finansal tablolar için sunum para birimi olan TL cinsinden ifade edilmiştir. Grup'un bağlı ortaklıkları Arzum Asia Pacific ve Arzum USA için geçerli para birimleri ABD Doları, Arzum Europe için Avro, Arzum FZE için ise Birleşik Arap Emirlikleri Dirhemi'dir.

Konsolide finansal tabloların onaylanması:

Konsolide finansal tablolar Şirket Yönetim Kurulu tarafından 19 Mart 2026 tarihinde onaylanmıştır. Bu konsolide finansal tabloları Şirket Genel Kurulu'nun değiştirme, ilgili düzenleyici kurumların ise değiştirilmesini talep etme hakkı bulunmaktadır.

(d) Yüksek Enflasyon Dönemlerinde Finansal Tabloların Düzeltilmesi

Kamu Gözetim Kurumu, 23 Kasım 2024 tarihinde TMS 29 Yüksek Enflasyonlu Ekonomilerde Finansal Raporlama standardı kapsamı ve uygulamasına yönelik bir açıklama yapmıştır. Türkiye Finansal Raporlama Standartları uygulayan işletmelerin 31 Aralık 2023 tarihinde veya sonrasında sona eren yıllık raporlama dönemine ait finansal tablolarının TMS 29'da yer alan ilgili muhasebe ilkelerine uygun olarak enflasyon etkisine göre düzeltilerek sunulması gerektiğini belirtmiştir.

SPK'nın 28 Aralık 2024 tarih ve 81/1820 sayılı kararı uyarınca, Türkiye Muhasebe/Finansal Raporlama Standartlarını uygulayan finansal raporlama düzenlemelerine tabi ihraççılar ile sermaye piyasası kurumlarının, 31 Aralık 2023 tarihi itibarıyla sona eren hesap dönemlerine ait yıllık finansal raporlarından başlamak üzere TMS 29 hükümlerini uygulamak suretiyle enflasyon muhasebesi uygulamasına karar verilmiştir. Bu çerçevede 31 Aralık 2025 ve 31 Aralık 2024 tarihli konsolide finansal tablolar hazırlanırken TMS 29'a göre enflasyon düzeltmesi yapılmıştır.

ARZUM ELEKTRİKLİ EV ALETLERİ SANAYİ VE TİCARET ANONİM ŞİRKETİ VE BAĞLI ORTAKLIKLARI

31 Aralık 2025 Tarihinde Sona Eren Yıla Ait Konsolide Finansal Tablolara İlişkin Dipnotlar
(Tutarlar aksi belirtilmedikçe Türk Lirası'nın ("TL"), 31.12.2025 tarihi itibarıyla satın alma gücü esasına göre ifade edilmiştir.)

2. Konsolide Finansal Tabloların Sunumuna İlişkin Esaslar (devamı)

2.1 Sunuma İlişkin Temel Esaslar (devamı)

(d) Yüksek enflasyon dönemlerinde finansal tabloların düzeltilmesi (devamı)

TMS 29, geçerli para birimi yüksek enflasyonlu bir ekonominin para birimi olan her işletmenin finansal tablolarına uygulanır. Bir ekonomide yüksek enflasyonun mevcut olması durumunda TMS 29 uyarınca, geçerli para birimi yüksek enflasyonlu bir ekonominin para birimi olan bir işletmenin finansal tablolarının raporlama dönemi sonu itibarıyla geçerli olan ölçüm birimi cinsinden ifade edilmesini gerektirmektedir.

Raporlama tarihi itibarıyla, Tüketici Fiyat Endeksi ("TÜFE") rakamına göre son üç yılın genel satın alma gücündeki kümülatif değişim %100'ün üzerinde olduğu için, Türkiye'de faaliyet gösteren işletmelerin 31 Aralık 2023 tarihinde veya bu tarihten sonra sona eren raporlama dönemlerinde TMS 29 "Yüksek Enflasyonlu Ekonomilerde Finansal Raporlama" standardını uygulamaları gerekmektedir. Aşağıdaki tabloda Türkiye İstatistik Kurumu (TÜİK) tarafından yayınlanan Tüketici Fiyat Endeksleri dikkate alınarak hesaplanan ilgili yıllara ait enflasyon oranları yer almaktadır:

Tarih	Endeks	Düzeltilme katsayısı
31 Aralık 2025	3.513,87	1,00000
31 Aralık 2024	2.684,55	1,30892

Önceki döneme ait karşılaştırmalı rakamlar aynı güncel ölçüm birimine göre yeniden düzenlenmiştir.

Yukarıda belirtilen yeniden düzenleme için uygulanan temel prosedürler aşağıdaki gibidir:

- Raporlama tarihindeki cari tutarları ile taşınan parasal varlık ve yükümlülükler, hali hazırda raporlama tarihindeki cari para birimi cinsinden ifade edildiğinden, yeniden düzenlenmemiştir.
- Bilanço tarihindeki cari tutarları ile taşınmayan parasal olmayan varlık ve yükümlülükler ile özkaynak kalemleri, işlem tarihinden veya varsa raporlama tarihine kadar olan en son yeniden değerlendirme tarihinden itibaren ilgili düzeltme katsayıları uygulanarak düzeltilmiştir.
- Enflasyonun Grup'un net parasal pozisyonu üzerindeki etkileri, konsolide kâr veya zarar ve diğer kapsamlı gelir tablosunda "parasal kazanç/(kayıp)" olarak gösterilmektedir.
- Nakit akış tablosundaki tüm kalemler, raporlama tarihindeki cari ölçüm birimi cinsinden ifade edilmiştir. Bu amaçla, nakit akış tablosundaki tüm kalemler, işlem tarihinden itibaren ilgili düzeltme katsayıları uygulanarak düzeltilmiştir.

Grup'un ağırlıklı kullanılan para biriminin yüksek enflasyonlu bir ekonominin para birimi olduğunu tespit ettiği ve önceki dönemde yüksek enflasyon olmadığı raporlama döneminde, Grup, sanki ekonomi her zaman yüksek enflasyonluymuş gibi TMS 29 gerekliliklerini uygular. Bu nedenle, tarihi maliyet üzerinden ölçülen parasal olmayan kalemlerle ilgili olarak, Grup'un konsolide finansal tablolarında sunulan en erken dönemin başındaki açılış finansal durum tablosu, varlıkların elde edildiği tarihten ve yükümlülüklerin kabul edildiği veya üstlenildiği tarihten itibaren enflasyonun etkilerini yansıtacak şekilde yeniden düzenlenmiştir. Açılış konsolide finansal durum tablosunda cari tutarları üzerinden gösterilen parasal olmayan kalemler için bu düzeltme, cari değerlerinin belirlendiği tarihten raporlama dönemi sonuna kadar olan enflasyonun etkisini yansıtmaktadır.

ARZUM ELEKTRİKLİ EV ALETLERİ SANAYİ VE TİCARET ANONİM ŞİRKETİ VE BAĞLI ORTAKLIKLARI

31 Aralık 2025 Tarihinde Sona Eren Yıla Ait Konsolide Finansal Tablolara İlişkin Dipnotlar
(Tutarlar aksi belirtilmedikçe Türk Lirası'nın ("TL"), 31.12.2025 tarihi itibarıyla satın alma gücü esasına göre ifade edilmiştir.)

2. Konsolide Finansal Tabloların Sunumuna İlişkin Esaslar (devamı)

2.1 Sunuma İlişkin Temel Esaslar (devamı)

(e) Konsolidasyona İlişkin Esaslar

Konsolide finansal tablolar Grup'un ve Grup tarafından kontrol edilen bağlı ortaklıkların finansal tablolarını içermektedir. Grup tarafından uygulanan muhasebe politikalarına ve sunum biçimlerine uyumluluk açısından bağlı ortaklıkların finansal tablolarında gerekli düzeltme ve sınıflamalar yapılmıştır. Konsolidasyona dahil olan şirketlerin finansal tabloları konsolide finansal tablolara aynı tarih itibarıyla hazırlanmıştır.

i. Bağlı ortaklıklar

Bağlı ortaklıklar, Grup tarafından kontrol edilen işletmelerdir. Grup, bir işletmeyle olan ilişkisinden dolayı değişken getirilere maruz kaldığı veya bu getirilerde hak sahibi olduğu, aynı zamanda bu getirileri işletme üzerindeki gücüyle etkileme imkanına sahip olduğu durumda işletmeyi kontrol etmektedir. Bağlı ortaklıkların finansal tabloları, kontrolün başladığı tarihten sona erdiği tarihe kadar konsolide finansal tablolara dahil edilmiştir.

Bağlı ortaklıkların muhasebe politikaları, gerek görüldüğünde Grup tarafından kabul görmüş politikalara uyum sağlamak adına değiştirilmiştir.

Aşağıdaki tablo, 31 Aralık 2025 ve 31 Aralık 2024 tarihleri itibarıyla Grup'un sahip olduğu pay oranı ile birlikte bağlı ortaklığını göstermektedir:

	Arzum ve bağlı ortaklıklarının doğrudan ve dolaylı kontrol payları (%)	
	31 Aralık 2025	31 Aralık 2024
Arzum Asia Pasific	100	100
Arzum Europe	100	100
Arzum Serbest Bölge (*)	100	100
Arzum USA	100	100
Arzum Shangai(**)	100	100
Arzum FZE	100	100

(*) Aynı bir tüzel kişiliği bulunmamakla birlikte Arzum Elektrikli Ev Aletleri Sanayi ve Ticaret Anonim Şirketi İstanbul Endüstri ve Ticaret Serbest Bölge Şubesi de ilişikteki konsolide finansal tablolarda, konsolidasyona tabi bir bağlı ortaklık olarak kabul edilmektedir. Bu şube Ticaret Bakanlığı'nın serbest bölge şubeleri için düzenlemelere yer verdiği Faaliyet Ruhsat Müracaatlarının Değerlendirilmesi, Şube, Şube Adresli Firma başlıklı 1998/4 sayılı genelgesi uyarınca bir serbest bölge şubesidir ve merkeze bağlı olmakla birlikte kendine ait bir sermayesi vardır ve muhasebe kayıtları merkezden ayrı tutulmaktadır. Hukuki açıdan ayrı bir tüzel kişiliği olmasa da, kendine ait bir sermayesi olmasından dolayı, konsolidasyona tabi tutulmaktadır.

(**) Arzum Asia Pacific'in %100 sahibi olduğu Arzum Shangai 19 Aralık 2025 tarihinde kapanmıştır.

ii. Grup'un mevcut bağlı ortaklığının kontrol gücündeki değişiklikler

Grup'un bağlı ortaklıklarındaki sermaye payında kontrol kaybına neden olmayan değişiklikler özkaynak işlemleri olarak muhasebeleştirilir. Grup'un payı ile kontrol gücü olmayan payların defter değerleri, bağlı ortaklık paylarındaki değişiklikleri yansıtmak amacıyla düzeltilir. Kontrol gücü olmayan payların düzeltildiği tutar ile alınan veya ödenen bedelin gerçeğe uygun değeri arasındaki fark, doğrudan özkaynaklarda Grup'un payı olarak muhasebeleştirilir.

ARZUM ELEKTRİKLİ EV ALETLERİ SANAYİ VE TİCARET ANONİM ŞİRKETİ VE BAĞLI ORTAKLIKLARI

31 Aralık 2025 Tarihinde Sona Eren Yıla Ait Konsolide Finansal Tablolara İlişkin Dipnotlar
(Tutarlar aksi belirtilmedikçe Türk Lirası'nın ("TL"), 31.12.2025 tarihi itibarıyla satın alma gücü esasına göre ifade edilmiştir.)

2. Konsolide Finansal Tabloların Sunumuna İlişkin Esaslar (devamı)

2.1 Sunuma İlişkin Temel Esaslar (devamı)

(e) Konsolidasyona İlişkin Esaslar (devamı)

ii. Grup'un mevcut bağlı ortaklığının kontrol gücündeki değişiklikler (devamı)

Grup'un bir bağlı ortaklığındaki kontrolü kaybetmesi durumunda, satış sonrasındaki kar veya zarar, i) alınan satış bedeli ile kalan payın gerçeğe uygun değerlerinin toplamı ile ii) bağlı ortaklığın varlık (şerefiye dahil) ve yükümlülüklerinin ve kontrol gücü olmayan payların önceki defter değerleri arasındaki fark olarak hesaplanır. Bağlı ortaklığın varlıkların gerçeğe uygun değer ile veya yeniden değerlendirilmiş tutarları ile değerlendirilmesi ve buna ilişkin birikmiş kazancın/zararın diğer kapsamlı gelir içinde muhasebeleştirilmesi ve özkaynakta toplanması durumunda, diğer kapsamlı gelir içinde önceden muhasebeleştirilen ve özkaynakta toplanan tutarlar, Grup'un ilgili varlıkları satmış olduğu varsayımı üzerine kullanılacak muhasebe yöntemine göre kayda alınır (örneğin; konuyla ilgili TFRS'ler uyarınca, kar/zarara aktarılması ya da doğrudan geçmiş yıllar karlarına transfer).

Bağlı ortaklığın satışı sonrası kalan yatırımın kontrolünün kaybedildiği tarihteki gerçeğe uygun değeri, TFRS 9 Finansal Araçlar standardı kapsamında belirlenen başlangıç muhasebeleştirilmesinde gerçeğe uygun değer olarak ya da, uygulanabilir olduğu durumlarda, bir iştirak ya da müşterek olarak kontrol edilen bir işletmedeki yatırımın başlangıç muhasebeleştirilmesindeki maliyet bedeli olarak kabul edilir.

iii. Konsolidasyonda eliminasyon işlemleri

Konsolide finansal tabloların hazırlanması aşamasında grup içi yapılan işlemler, grup içi bakiyeler ve grup içi işlemlerden dolayı oluşan gerçekleşmemiş gelirler ve giderler karşılıklı olarak silinmektedir. İştirakle ana ortaklık ve ana ortaklığın konsolidasyona tabi bağlı ortaklıkları arasında gerçekleşen işlemler neticesinde oluşan karlar ve zararlar, ana ortaklığın iştirakteki payı oranında netleştirilmiştir. Gerçekleşmemiş zararlar değer düşüklüğüne dair kanıt olmadığı sürece gerçekleşmemiş kazançlarla aynı şekilde silinirler.

(f) İşletmenin Sürekliliği

Konsolide finansal tablolar, Grup'un önümüzdeki bir yılda ve faaliyetlerinin doğal akışı içerisinde varlıklarından fayda elde edeceği ve yükümlülüklerini yerine getireceği varsayımı altında işletmenin sürekliliği esasına göre hazırlanmıştır.

Grup, 31 Aralık 2025 tarihi itibarıyla 305.871.973 TL esas faaliyet zararı ve 931.168.968 TL net dönem zarar açıklamıştır. Grup'un 31.12.2025 tarihi itibarıyla bilançosundaki özkaynak tutarı negatif 274.720.794 TL'dir Bununla birlikte Grup'un kısa vadeli yükümlülükleri, toplam dönen varlıklarını 1.026.036.566 TL aşmaktadır.

Bu durum Grup'un sürekliliğinin devamına ilişkin ciddi şüphe oluşturabilecek önemli bir belirsizliğe işaret etmektedir. Ayrıca bu hususlar, 6102 sayılı Türk Ticaret Kanunu'nun ("TTK") 376'ncı maddesine göre Grup'un borca batık olma durumuna işaret etmektedir. Buna karşın Grup 29 Temmuz 2025 tarihli yönetim kurulu kararı ile mevcut kredilerin yeniden yapılandırılması amacıyla Finansal Yeniden Yapılandırma (FYY) başvurusunda bulunmuştur. Söz konusu süreç bankalar nezdinde devam etmektedir.

ARZUM ELEKTRİKLİ EV ALETLERİ SANAYİ VE TİCARET ANONİM ŞİRKETİ VE BAĞLI ORTAKLIKLARI

31 Aralık 2025 Tarihinde Sona Eren Yıla Ait Konsolide Finansal Tablolara İlişkin Dipnotlar
(Tutarlar aksi belirtilmedikçe Türk Lirası'nın ("TL"), 31.12.2025 tarihi itibarıyla satın alma gücü esasına göre ifade edilmiştir.)

2. Konsolide Finansal Tabloların Sunumuna İlişkin Esaslar (devamı)

2.1 Sunuma İlişkin Temel Esaslar (devamı)

(f) İşletmenin Sürekliliği (devamı)

Tüm bu koşullar Grup'un sürekliliğini devam ettirme kabiliyeti üzerinde önemli bir belirsizliğin varlığına işaret edebileceğinden, Grup yönetimi, Grup'un sürekliliğini devam ettirme konusunda, 26 No'lu dipnotta da açıklandığı üzere, detaylı bir değerlendirme yapmış ve SPK'nin 10 Nisan 2014 tarih ve 11/352 sayılı "Halka Açık Şirketler Bakımından 6102 Sayılı Türk Ticaret Kanunu'nun (TTK) 376'ncı Maddesinin Uygulanması" kararına göre TTK'nin 376'nın maddesi uyarınca, Grup aktiflerinin muhtemel satış fiyatları esas olmak üzere 31 Aralık 2025 tarihli bir bilanço ("TTK 376 Bilançosu") hazırlamıştır (Dipnot 26). Söz konusu TTK 376 Bilançosu'nda yer alan bağlı ortaklıklar ve maddi olmayan varlığın değerlendirilmesi kapsamında, 2 adet bağlı ortaklığı ile markasının 31 Aralık 2025 tarihi itibarıyla SPK tarafından yetkili bağımsız profesyonel bir değerlendirme kuruluşu tarafından değerlendirilmiştir. Şirket tarafından hazırlanan TTK 376 Bilançosu'nda söz konusu değerlemelerin özkaynaklara olumlu etkisi 1.091.439.054 TL'dir.

Diğer taraftan, 6102 sayılı Türk Ticaret Kanunu'nun 376'ncı Maddesinin Uygulanmasına İlişkin Esaslar Tebliği'nin ("TTK 376 Tebliği") Geçici Madde 1 maddesinde henüz ifa edilmemiş yabancı para cinsi yükümlülüklerden doğan kur farkı zararlarının tamamı ile 2020 ve 2021 yıllarında tahakkuk eden kiralamalardan kaynaklanan giderler, amortismanlar ve personel giderlerinin toplamının yarısının dikkate alınmayabileceği hüküm altına alınmış olup, bu çerçevede Grup'un TTK 376 hesaplamalarında dikkate alınmayabilecek gider unsurları toplamı 445.152.485 TL'dir.

Bu değerlendirmeler kapsamında, TTK 376'da öngörülen başkaca bir tedbire gerek olmadığı Şirket Yönetim Kurulu'nun 19 Mart 2026 tarihindeki toplantısında kararlaştırılmıştır.

Söz konusu TTK 376 Bilançosu'na yönelik olarak Grup, 19 Mart 2026 tarihinde Kamuyu Aydınlatma Platformu'nda SPK'nin 10.04.2014 tarih ve 11/352 sayılı Kararı uyarınca Yönetim Kurulu'nun 19 Mart 2026 tarihli kararına istinaden özel durum açıklaması yapılmasına dair karar alınmıştır.

(g) Finansal Tabloların Önemli Ölçüde Etkileyen Ya Da Finansal Tabloların Açık, Yorumlanabilir ve Anlaşılabilir Olması Açısından Açıklanması Gereken Diğer Hususlar

SPK'nin 10.04.2014 tarih ve 11/352 sayılı Kararı'nda belirtilen esaslar çerçevesinde ve TTK'nin 376'ncı maddesinin 3'üncü fıkrası gereğince hazırlanan 31 Aralık 2025 tarihli TTK 376 Bilançosu'ndaki gerçeğe değerlere göre özkaynaklar ile aynı tarih itibarıyla TMS/TFRS'ye göre hazırlanan konsolide finansal durum tablosundaki kayıtlı değerlere göre özkaynak mutabakatı aşağıdadır:

Kayıtlı Değerlere Göre Konsolide Özkaynaklar Toplamı	(274.720.794) TL
Konsolidasyon Özkaynak Düzeltmesi	7.309.472 TL
Kayıtlı Değerlere Göre Konsolide Olmayan Özkaynaklar Toplamı	(267.411.322) TL
Bağlı Ortaklıklar ve Maddi Olmayan Duran Varlıktan Kaynaklanan Makul Değer Farkı (Dipnot 26/(i) Grup'un Sürekliliği)	1.091.439.054 TL
Raporlanan Özkaynaklar	824.027.732 TL

ARZUM ELEKTRİKLİ EV ALETLERİ SANAYİ VE TİCARET ANONİM ŞİRKETİ VE BAĞLI ORTAKLIKLARI

31 Aralık 2025 Tarihinde Sona Eren Yıla Ait Konsolide Finansal Tablolara İlişkin Dipnotlar
(Tutarlar aksi belirtilmedikçe Türk Lirası'nın ("TL"), 31.12.2025 tarihi itibarıyla satın alma gücü esasına göre ifade edilmiştir.)

2. Konsolide Finansal Tabloların Sunumuna İlişkin Esaslar (devamı)

2.1 Sunuma İlişkin Temel Esaslar (devamı)

(g) Finansal Tabloların Önemli Ölçüde Etkileyen Ya Da Finansal Tabloların Açık, Yorumlanabilir ve Anlaşılabilir Olması Açısından Açıklanması Gereken Diğer Hususlar

Diğer taraftan, TTK 376 Tebliği'nin Geçici Madde 1 maddesinde henüz ifa edilmemiş yabancı para cinsi yükümlülüklerden doğan kur farkı zararlarının tamamı ile 2020 ve 2021 yıllarında tahakkuk eden kiralamalardan kaynaklanan giderler, amortismanlar ve personel giderlerinin toplamının yarısının dikkate alınmayabileceği hüküm altına alınmıştır. Bu çerçevede Grup'un TTK 376 değerlendirmesi kapsamında hesaplamalarında dikkate alınmayabilecek gider unsurları tutarları aşağıdaki gibidir:

Realize Olmayan Kur Farkları	34.500.269 TL
2020-2021 Personel Giderlerinin Yarısı	326.436.209 TL
2020-2021 Kiralama Giderlerinin Yarısı	37.990.718 TL
2020-2021 Amortisman Giderlerinin Yarısı	46.225.289 TL
Dikkate Alınmayabilecek Giderler Toplamı	445.152.485 TL

SPK'nın 10.04.2014 tarih ve 11/352 sayılı Kararı ve TTK 376 Tebliği'nin Geçici Madde 1 maddesi hükümleri bir arada değerlendirildiğinde, Şirket'in TTK'nın 376'ncı maddesi kapsamında yapılacak değerlendirme açısından özkaynakları 824,027.731 TL'ye ulaşmaktadır. Şirket'in 31 Aralık 2025 tarihinde sona eren hesap dönemi itibarıyla TTK'nın 376'ncı maddesi kapsamına girmediği sonucuna varılmıştır.

Ayrıca Grup'un hakim ortağı olan Kolbaşı Ailesi Grup'un faaliyetlerine devam etmesi ile ilgili olarak gerekli kaynak ve desteği sağlamak için gerekli çabayı göstereceğini bildirmiştir.

2.2 Muhasebe Politikalarında Değişiklikler, Karşılaştırmalı Bilgiler ve Önceki Dönem Tarihli Konsolide Finansal Tabloların Düzeltmesi

Mali durum ve performans trendlerinin tespitine konsolide kar veya zarar ve diğer kapsamlı gelir tablosunu, konsolide nakit akış tablosunu imkân vermek üzere, Grup'un cari dönem konsolide finansal tabloları önceki dönemle karşılaştırmalı olarak hazırlanmaktadır. Grup, 31 Aralık 2025 tarihi itibarıyla konsolide bilançosunu 31 Aralık 2024 tarihi itibarıyla hazırlanmış konsolide bilançosu ile; 31 Aralık 2025 tarihinde sona eren döneme ait kar veya zarar ve diğer kapsamlı gelir tablosu, konsolide özkaynaklar değişim tablosu ve konsolide nakit akış tablosunu, 31 Aralık 2024 tarihinde sona eren yıla ait ilgili konsolide finansal tablolar ile karşılaştırmalı olarak düzenlemiştir. Cari dönem konsolide finansal tabloların sunumu ile uygunluk sağlanması açısından karşılaştırmalı bilgiler gerekli görüldüğünde yeniden sınıflandırılır ve önemli farklılıklar açıklanır.

Grup'un ilgili kapsamda 31.12.2024 konsolide finansal durum tablosunda sınıflamalar yapılmıştır. Söz konusu değişiklikler ağırlıklı olarak, stoklar, nakit ve nakit benzerleri, ticari alacaklar, ticari borçlar ve yabancı para çevrim farklarının tekrar gözden geçirilmesi ile konsolide finansal durum tablosu içindeki sınıflama farklılıklarıyla ilgili olup etkileri aşağıdaki gibidir:

ARZUM ELEKTRİKLİ EV ALETLERİ SANAYİ VE TİCARET ANONİM ŞİRKETİ VE BAĞLI ORTAKLIKLARI

31 Aralık 2025 Tarihinde Sona Eren Yıla Ait Konsolide Finansal Tablolara İlişkin Dipnotlar
(Tutarlar aksi belirtilmedikçe Türk Lirası'nın ("TL"), 31.12.2025 tarihi itibarıyla satın alma gücü esasına göre ifade edilmiştir.)

2. Konsolide Finansal Tabloların Sunumuna İlişkin Esaslar (devamı)

2.3 Yeni ve Revize Edilmiş Muhasebe ve Raporlama Standartları

31 Aralık 2025 tarihi itibarıyla sona eren hesap dönemine ait konsolide finansal tabloların hazırlanmasında esas alınan muhasebe politikaları aşağıda özetlenen 1 Ocak 2025 tarihi itibarıyla geçerli yeni ve değiştirilmiş TFRS ve TFRS yorumları dışında önceki yılda kullanılanlar ile tutarlı olarak uygulanmıştır. Bu standartların ve yorumların Grup'un mali durumu ve performansı üzerindeki etkileri ilgili paragraflarda açıklanmıştır.

a) 1 Ocak 2025 tarihinden itibaren geçerli olan yeni standart, değişiklik ve yorumlar

- TMS 21 Değişiklikleri - Takas Edilebilirliğin Bulunmaması

Söz konusu değişikliğin Grup'un finansal durumu ve performansı üzerinde önemli bir etkisi olmamıştır.

b) Yayınlanan ama yürürlüğe girmemiş ve erken uygulamaya konulmayan standartlar

Konsolide finansal tabloların onaylanma tarihi itibarıyla yayımlanmış fakat cari raporlama dönemi için henüz yürürlüğe girmemiş ve Grup tarafından erken uygulanmaya başlanmamış yeni standartlar, yorumlar ve değişiklikler aşağıdaki gibidir. Grup aksi belirtilmedikçe yeni standart ve yorumların yürürlüğe girmesinden sonra konsolide finansal tablolarını ve dipnotlarını etkileyecek gerekli değişiklikleri yapacaktır.

- TFRS 10 ve TMS 28 Değişiklikleri: Yatırımcı İşletmenin İştirak veya İş Ortaklığına Yaptığı Varlık Satışları veya Katkıları
- TFRS 17 – Yeni Sigorta Sözleşmeleri Standardı
- TFRS 9 ve TFRS 7 Değişiklikleri – Finansal Araçların Sınıflandırılması ve Ölçümü
- TFRS'lere İlişkin Yıllık İyileştirmeler – Cilt 11
- TFRS 1 Türkiye Finansal Raporlama Standartlarının İlk Uygulaması
- TFRS 7 Finansal Araçlar: Açıklamalar – Finansal tablo dışı bırakmaya ilişkin kazanç ya da kayıplar
- TFRS 9 Finansal Araçlar – Kira yükümlülüğünün kiracı tarafından finansal tablo dışı bırakılması ile işlem fiyatı
- TFRS 10 Konsolide Finansal Tablolar – “Fiili vekilin” belirlenmesi
- TMS 7 Nakit Akış Tablosu – Maliyet yöntemi

Söz konusu değişikliklerin Grup'un finansal durumu ve performansı üzerinde önemli bir etkisi olmamıştır.

Değişiklikler 1 Ocak 2026 tarihi ya da sonrasında başlayan yıllık raporlama dönemlerinde yürürlüğe girecek olup tüm değişiklikler için erken uygulama mümkündür.

- TFRS 9 ve TFRS 7 Değişiklikleri – Doğaya Bağlı Elektriğe Dayanan Sözleşmeler
- TFRS 18 – Yeni Finansal Tablolarda Sunum ve Açıklama Standardı

KGK Mayıs 2025'te, TMS 1'in yerini alan TFRS 18 Standardını yayımlamıştır. TFRS 18 belirli toplam ve alt toplamaların verilmesi dahil, kar veya zarar tablosunun sunumuna ilişkin yeni hükümler getirmektedir. TFRS 18 işletmelerin, kar veya zarar tablosunda yer verilen tüm gelir ve giderleri, esas faaliyetler, yatırım faaliyetleri, finansman faaliyetleri, gelir vergileri ve durdurulan faaliyetler olmak üzere beş kategoriden biri içerisinde sunmasını zorunlu kılmaktadır. Standart ayrıca yönetim tarafından belirlenmiş performans ölçütlerinin açıklanmasını gerektirmekte ve bunun yanı sıra asli finansal tablolar ile dipnotlar için tanımlanan işlemlere uygun şekilde finansal bilgilerin toplulaştırılmasına ya da ayrıştırılmasına yönelik yeni hükümler getirmektedir. TFRS 18'in yayımlanmasıyla beraber TMS 7, TMS 8 ve TMS 34 gibi diğer finansal raporlama standartlarında da belirli değişiklikler meydana gelmiştir. TFRS 18 ve ilgili değişiklikler 1 Ocak 2027 tarihinde ya da sonrasında başlayan raporlama dönemlerinde yürürlüğe girecektir. Bununla birlikte, erken uygulamaya izin verilmektedir. TFRS 18 geriye dönük olarak uygulanacaktır.

ARZUM ELEKTRİKLİ EV ALETLERİ SANAYİ VE TİCARET ANONİM ŞİRKETİ VE BAĞLI ORTAKLIKLARI

31 Aralık 2025 Tarihinde Sona Eren Yıla Ait Konsolide Finansal Tablolara İlişkin Dipnotlar
(Tutarlar aksi belirtilmedikçe Türk Lirası'nın ("TL"), 31.12.2025 tarihi itibarıyla satın alma gücü esasına göre ifade edilmiştir.)

2. Konsolide Finansal Tabloların Sunumuna İlişkin Esaslar (devamı)

2.3 Yeni ve Revize Edilmiş Muhasebe ve Raporlama Standartları (devamı)

b) Yayınlanan ama yürürlüğe girmemiş ve erken uygulamaya konulmayan standartlar

- TFRS 19 – Yeni Kamuya Hesap Verilebilirliği Bulunmayan Bağlı Ortaklıklar: Açıklamalar Standardı

Söz konusu değişikliklerin Grup'un finansal durumu ve performansı üzerinde önemli bir etkisi olmamıştır.

c) Yayınlanan ama yürürlüğe girmemiş ve erken uygulamaya konulmayan standartlar

Aşağıda belirtilen UMS 21'e yönelik değişiklikler UMSK tarafından yayınlanmış ancak henüz KGK tarafından TFRS'ye uyarlanmamıştır/yayınlanmamıştır. Bu sebeple TFRS'nin bir parçasını oluşturmazlar. Grup konsolide finansal tablolarında ve dipnotlarda gerekli değişiklikleri bu değişiklikler TFRS'de yürürlüğe girdikten sonra yapacaktır.

- UMS 21 Değişiklikleri – Yüksek Enflasyonlu Sunum Para Birimine Çevrim

Kasım 2025 tarihinden UMSK tarafından yayımlanan söz konusu değişiklikler, yüksek enflasyonlu olmayan bir fonksiyonel para biriminden yüksek enflasyonlu sunum para birimine çevrimde kapanış kurunun kullanımını zorunlu kılmıştır. Buna göre, fonksiyonel para birimi yüksek enflasyonlu olmayan bir ekonominin para birimi olmakla birlikte, sunum para birimi yüksek enflasyonlu bir ekonominin para birimi olan bir işletme; faaliyet sonuçları ve finansal durumunun çevriminde, karşılaştırmalı tutarlar dahil ilgili tüm tutarları için (diğer bir ifadeyle, varlıklar, yükümlülükler, özkaynak kalemleri, gelir ve giderleri için), cari dönem sonundaki kapanış kurunu kullanır. Bununla birlikte, fonksiyonel para birimi ve sunum para birimi yüksek enflasyonlu bir ekonominin para birimi olan bir işletme, fonksiyonel para birimi yüksek enflasyonlu olmayan bir ekonominin para birimi olan bir yurtdışı işletmesine ait karşılaştırmalı tutarları, UMS 29 uyarınca genel fiyat endeksi uygulamak suretiyle cari ölçüm biriminden ifade eder. Bu değişiklikler ayrıca belirli ilave açıklama yükümlülükleri de getirmektedir.

2.4 Önemli Muhasebe Politikalarının Özeti

Konsolide finansal tabloların hazırlanmasında uygulanan önemli muhasebe politikaları aşağıda özetlenmiştir:

Hasılat

Grup, taahhüt edilmiş bir mal veya hizmeti müşterisine devrederek edim yükümlülüğünü yerine getirdiğinde veya getirdikçe hasılatı finansal tablolara alır. Bir varlığın kontrolü müşteriye geçtiğinde veya geçtikçe varlık devredilmiş olur.

Grup, aşağıda yer alan 5 temel prensip doğrultusunda hasılatı finansal tablolara almaktadır:

- Müşteri sözleşmelerinin belirlenmesi
- Sözleşmelerdeki performans yükümlülüklerinin belirlenmesi
- Sözleşmelerdeki işlem fiyatının belirlenmesi
- İşlem fiyatının sözleşmelerdeki performans yükümlülüklerine dağıtılması
- Her performans yükümlülüğü yerine getirildiğinde hasılatın muhasebeleştirilmesi

ARZUM ELEKTRİKLİ EV ALETLERİ SANAYİ VE TİCARET ANONİM ŞİRKETİ VE BAĞLI ORTAKLIKLARI

31 Aralık 2025 Tarihinde Sona Eren Yıla Ait Konsolide Finansal Tablolara İlişkin Dipnotlar
(Tutarlar aksi belirtilmedikçe Türk Lirası'nın ("TL"), 31.12.2025 tarihi itibarıyla satın alma gücü esasına göre ifade edilmiştir.)

2. Konsolide Finansal Tabloların Sunumuna İlişkin Esaslar (devamı)

2.4 Önemli Muhasebe Politikalarının Özeti (devamı)

Hasılat (devamı)

Grup, aşağıdaki şartların tamamının karşılanması durumunda müşterisi ile yaptığı bir sözleşmeyi hasılat olarak muhasebeleştirir:

- Sözleşmenin tarafları sözleşmeyi (yazılı, sözlü ya da diğer ticari teamüllere uygun olarak) onaylamış ve kendi edimlerini yerine getirmeyi taahhüt etmiştir.
- Devredilecek mal veya hizmetlerle ilgili her bir tarafın hakları tanımlanabilmektedir.
- Devredilecek mal veya hizmetler için yapılacak ödeme koşulları tanımlanabilmektedir.
- Sözleşme özü itibarıyla ticari niteliktedir.
- Grup'un müşteriye devredilecek mal veya hizmetler karşılığı bedel tahsil edecek olması muhtemeldir. Grup, bir bedelin tahsil edilebilirliğinin muhtemel olup olmadığını değerlendirirken, sadece müşterinin bu bedeli vadesinde ödeyebilme kabiliyetini ve buna ilişkin niyetini dikkate alır.

Sözleşme başlangıcında Grup, müşteriyle yaptığı sözleşmede taahhüt ettiği mal veya hizmetleri değerlendirir ve müşteriye devretmek için verdiği her bir taahhüdü ayrı bir edim yükümlülüğü olarak tanımlar. Grup ayrıca, sözleşme başlangıcında, her bir edim yükümlülüğünü zamanla ya da zamanın belli bir anında yerine getirip getirmediğini belirler.

Grup, performans sonuçları doğrultusunda müşterilerine ciro ve teşvik prim ödemeleri yapmaktadır. Bu ödemeler için bilanço tarihi itibarıyla hesaplanan tutarlar bilançoda netlenerek ticari alacaklar hesabına, kar veya zarar tablosunda satış indirimleri olarak hasılat hesabına kaydedilmektedir.

Başka bir taraf mal veya hizmetin müşteriye sağlanmasına müdahil olduğunda, Grup, taahhüdünün niteliğinin belirlenen mal veya hizmetleri bizzat sağlamaya (asil) veya diğer tarafça sağlanan bu mal veya hizmetlere aracılık etmeye (vekil) yönelik bir edim yükümlülüğü olduğunu belirler. Grup, belirlenmiş mal veya hizmetleri, o mal veya hizmetleri müşteriye devretmeden önce kontrol ediyorsa asildir. Söz konusu durumda edim yükümlülüğünü yerine getirdiğinde (veya getirdikçe), devredilen belirlenmiş mal veya hizmetler karşılığında hak etmeyi beklediği bedelin brüt tutarı kadar hasılatı finansal tablolara alır. Grup, edim yükümlülüğü belirlenmiş mal veya hizmetlerin başka bir tarafça temin edilmesine aracılık etmekte ise vekil durumundadır ve söz konusu edim yükümlülüğü için hasılatı finansal tablolara yansıtmaz.

Stoklar

Stoklar, endekslenmiş maliyetin ya da net gerçekleştirilebilir değerinin düşük olanı ile değerlendirilmektedir. Maliyeti oluşturan faktörler, tüm satın alım maliyetlerini ve stokların şu andaki durum ve yerlerine getirilmeleri için katlanılan tüm masrafları kapsamaktadır. Stokların maliyetinin hesaplanmasında ortalama maliyet yöntemi uygulanmaktadır. Net gerçekleştirilebilir değer, olağan ticari faaliyet içerisinde oluşan tahmini satış fiyatından tahmini tamamlanma maliyeti ve satış gerçekleştirilmek için gerekli tahmini pazarlama, satış ve dağıtım giderlerinin toplamının indirilmesiyle elde edilen tutardır.

ARZUM ELEKTRİKLİ EV ALETLERİ SANAYİ VE TİCARET ANONİM ŞİRKETİ VE BAĞLI ORTAKLIKLARI

31 Aralık 2025 Tarihinde Sona Eren Yıla Ait Konsolide Finansal Tablolara İlişkin Dipnotlar
(Tutarlar aksi belirtilmedikçe Türk Lirası'nın ("TL"), 31.12.2025 tarihi itibarıyla satın alma gücü esasına göre ifade edilmiştir.)

2. Konsolide Finansal Tabloların Sunumuna İlişkin Esaslar (devamı)

2.4 Önemli Muhasebe Politikalarının Özeti (devamı)

Maddi duran varlıklar

Maddi duran varlıklar, endekslenmiş maliyet değerlerinden birikmiş amortisman ve varsa birikmiş değer düşüklükleri düşüldükten sonraki tutar üzerinden gösterilirler.

Maddi duran varlıkların endekslenmiş maliyet tutarları, beklenen faydalı ömürlerine göre doğrusal amortisman yöntemi kullanılarak amortisman tabi tutulur. Beklenen faydalı ömür, kalıntı değer ve amortisman yöntemi, tahminlerde ortaya çıkan değişikliklerin olası etkileri için her yıl gözden geçirilir ve tahminlerde bir değişiklik varsa ileriye dönük olarak muhasebeleştirilir.

Maddi duran varlıkların elden çıkarılması ya da bir maddi duran varlığın hizmetten alınması sonucu oluşan kazanç veya kayıp satış hasılatı ile varlığın defter değeri arasındaki fark olarak belirlenir ve dönem kar veya zararına dahil edilir.

Maddi duran varlıkların tamir, bakım ve onarımı için harcanan tutarlar gider kaydedilmektedir.

Cari ve karşılaştırmalı dönemde, maddi duran varlıkların ortalama faydalı ömürlerini yansıtan amortisman süreleri aşağıda belirtilmiştir:

	Faydalı ömrü
Taşıtlar	5 yıl
Demirbaşlar	3-15 yıl
Özel maliyetler	5-10 yıl

Özel maliyetler, kira süreleri veya söz konusu özel maliyetin faydalı ömründen kısa olanı üzerinden doğrusal amortisman yöntemiyle amortisman tabi tutulur.

Maddi olmayan duran varlıklar

Satın alınan maddi olmayan duran varlıklar, endekslenmiş maliyet değerlerinden birikmiş itfa payı ve varsa birikmiş değer düşüklükleri düşüldükten sonraki tutarıyla gösterilirler. Bu varlıklar beklenen faydalı ömürlerine göre doğrusal itfa yöntemi kullanılarak itfa edilir. Beklenen faydalı ömür ve itfa yöntemi tahminlerde ortaya çıkan değişikliklerin olası etkilerini tespit etmek amacıyla her yıl gözden geçirilir ve tahminlerdeki değişiklikler ileriye dönük olarak muhasebeleştirilir. Maddi olmayan duran varlıkların ortalama itfa süreleri 3-5 yıl arasında değişmektedir.

Bir maddi olmayan duran varlık elden çıkarıldığında veya kullanımı ya da satışından, gelecekte ekonomik yarar elde edilmesinin beklenmemesi durumunda finansal durum tablosu dışı bırakılır. Bir maddi olmayan duran varlığın finansal durum tablosu dışı bırakılmasından kaynaklanan kar ya da zarar, varsa, varlıkların elden çıkarılmasından sağlanan net tahsilatlar ile kayıtlı değerleri arasındaki fark olarak hesaplanır. Bu fark, ilgili varlık finansal durum tablosu dışına alındığı zaman kar veya zararda muhasebeleştirilir.

ARZUM ELEKTRİKLİ EV ALETLERİ SANAYİ VE TİCARET ANONİM ŞİRKETİ VE BAĞLI ORTAKLIKLARI

31 Aralık 2025 Tarihinde Sona Eren Yıla Ait Konsolide Finansal Tablolara İlişkin Dipnotlar
(Tutarlar aksi belirtilmedikçe Türk Lirası'nın ("TL"), 31.12.2025 tarihi itibarıyla satın alma gücü esasına göre ifade edilmiştir.)

2. Konsolide Finansal Tabloların Sunumuna İlişkin Esaslar (devamı)

2.4 Önemli Muhasebe Politikalarının Özeti (devamı)

Geliştirme maliyetleri

Araştırma faaliyetleri kapsamında yapılan harcamalar gerçekleştikleri zaman kar veya zararda muhasebeleştirilir. Geliştirme harcamaları, sadece söz konusu maliyetler güvenilir bir şekilde ölçülebiliyorsa, ürün veya sürecin geliştirilmesi teknik ve ticari olarak elverişli ise, gelecekte ekonomik fayda sağlanması muhtemel ve Grup'un bu varlığı satma veya kullanma amacıyla geliştirmeyi tamamlama niyeti ve yeterli kaynağı varsa aktifleştirilebilir. Aksi halde gerçekleştikleri zaman kar veya zararda muhasebeleştirilir. İlk kayıtlara alınmasını müteakip, geliştirme maliyetleri maliyetinden birikmiş itfa payları ve varsa birikmiş değer düşüklükleri çıkarılarak ölçülür. Cari dönemde, geliştirme maliyetlerinin ortalama faydalı ömürlerini yansıtan amortisman süreleri 3-5 yıldır. (2024: 3-5 yıl)

Yatırım amaçlı gayrimenkuller

Yatırım amaçlı gayrimenkuller, kira ve/veya sermaye kazancı elde etmek amacıyla elde tutulan gayrimenkuller olup, bu amaçla elde tutulan arsa ve binalar "yatırım amaçlı gayrimenkuller" olarak sınıflandırılır. Yatırım amaçlı gayrimenkuller maliyet bedelinden, amortisman (faydalı ömrü 50 yıl) ve eğer varsa değer düşüklüğü düşülerek gösterilmektedir.

Yatırım amaçlı gayrimenkuller olası bir değer düşüklüğünün tespiti amacıyla incelenir ve bu inceleme sonunda yatırım amaçlı gayrimenkullerin kayıtlı değeri, geri kazanılabilir değerinden fazla ise, karşılık ayrılmak suretiyle geri kazanılabilir değerine indirilir. Geri kazanılabilir değer, ilgili yatırım amaçlı gayrimenkulün mevcut kullanımından gelecek net nakit akışları ile satış maliyeti düşülmüş gerçeğe uygun değerinden yüksek olanı olarak kabul edilir.

Kiralama işlemleri

Grup, sözleşmenin başlangıcında, sözleşmenin kiralama sözleşmesi olup olmadığını ya da kiralama işlemi içerip içermediğini değerlendirir. Sözleşmenin, bir bedel karşılığında tanımlanan varlığın kullanımını kontrol etme hakkını belirli bir süre için devretmesi durumunda bu sözleşme, bir kiralama sözleşmesidir ya da bir kiralama işlemi içerir. Bir sözleşmenin tanımlanmış bir varlığın kullanımını kontrol etme hakkını sağlayıp sağlamadığını değerlendirmek için Grup, TFRS 16'daki kiralama tanımını kullanmaktadır.

Kiracı olarak

Kiralamanın fiilen başladığı tarihte veya kiralama bileşeni içeren sözleşmede değişiklik yapıldığı tarihte, kiralama bileşeninin nispi tek başına fiyatını ve kiralama niteliği taşımayan bileşenlerin toplam tek başına fiyatını esas alarak her bir kiralama bileşenine dağıtmaktadır.

Grup, kiralama niteliği taşımayan bileşenleri kiralama bileşenlerinden ayırmamayı, bunun yerine her bir kiralama bileşenini ve onunla ilişkili kiralama niteliği taşımayan bileşenleri tek bir kiralama bileşeni olarak muhasebeleştirmeyi tercih etmiştir.

Grup, kiralamanın fiilen başladığı tarihte finansal tablolarına kullanım hakkı varlığı ve kira yükümlülüğü yansıtmıştır. Kullanım hakkı varlığının maliyeti yükümlülüğünün ilk ölçüm tutarı, kiralamanın fiilen başladığı tarihte veya öncesinde yapılan tüm kira ödemelerinden alınan tüm kiralama teşviklerinin düşülmesiyle elde edilen tutar ile tüm başlangıçtaki doğrudan maliyetleri ve varlığın sökülmesi ve taşınmasıyla, yerleştirildiği alanın restore edilmesiyle ya da dayanak varlığın kiralamanın hüküm ve koşullarının gerektirdiği duruma getirilmesi için restore edilmesiyle ilgili olarak ileride katlanması öngörülen tahmini maliyetlerden oluşmaktadır.

ARZUM ELEKTRİKLİ EV ALETLERİ SANAYİ VE TİCARET ANONİM ŞİRKETİ VE BAĞLI ORTAKLIKLARI

31 Aralık 2025 Tarihinde Sona Eren Yıla Ait Konsolide Finansal Tablolara İlişkin Dipnotlar
(Tutarlar aksi belirtilmedikçe Türk Lirası'nın ("TL"), 31.12.2025 tarihi itibarıyla satın alma gücü esasına göre ifade edilmiştir.)

2. Konsolide Finansal Tabloların Sunumuna İlişkin Esaslar (devamı)

2.4 Önemli Muhasebe Politikalarının Özeti (devamı)

Kiralama işlemleri (devamı)

Kiracı olarak (devamı)

Kiralama işleminin, dayanak varlığın mülkiyetini kiralama süresi sonunda kiracıya devretmesi veya kullanım hakkı varlığı maliyetinin, kiracının bir satın alma opsiyonunu kullanacağını göstermesi durumunda, kullanım hakkı varlığı kiralamanın fiilen başladığı tarihten dayanak varlığın yararlı ömrünün sonuna kadar amortismanına tabi tutulur. Diğer durumlarda kullanım hakkı varlığı, kiralamanın fiilen başladığı tarihten başlamak üzere, söz konusu varlığın yararlı ömrü veya kiralama süresinden kısa olanına göre amortismanına tabi tutulur. Ek olarak, kullanım hakkı varlığının değeri periyodik olarak varsa değer düşüklüğü zararları da düşülmek suretiyle azaltılır ve kiralama yükümlülüğünün yeniden ölçümü doğrultusunda düzeltilir.

Kiralamanın fiilen başladığı tarihte, kira yükümlülüğü o tarihte ödenmemiş olan kira ödemelerinin bugünkü değeri üzerinden ölçülür. Kira ödemeleri, kiralamadaki zımnî faiz oranının kolaylıkla belirlenebilmesi durumunda, bu oran kullanılarak iskonto edilir. Bu oranın kolaylıkla belirlenememesi durumunda, Grup'un alternatif borçlanma faiz oranı kullanılır.

Grup, alternatif borçlanma faiz oranını, çeşitli dış finansman kaynaklarından kullanacağı borçlar için ödeyeceği faiz oranlarını dikkate alarak belirlemektedir ve kira şartlarını ve kiralanan varlığın türünü yansıtacak şekilde bazı düzeltmeler yapmaktadır.

Kira yükümlülüğünün ölçümüne dâhil edilen kira ödemeleri aşağıdakilerden oluşmaktadır:

- Sabit ödemeler (özü itibarıyla sabit ödemeler dâhil);
- İlk ölçümü kiralamanın fiilen başladığı tarihte bir endeks veya oran kullanılarak yapılan, bir endeks veya orana bağlı değişken kira ödemeleri;
- Kalıntı değer taahhütleri kapsamında kiracı tarafından ödenmesi beklenen tutarlar;
- Satın alma opsiyonunun kullanılacağından makul ölçüde emin olunması durumunda bu opsiyonun kullanım fiyatı ve kiralama süresinin Grup'un kiralamayı sonlandırmak için bir opsiyon kullanacağını göstermesi durumunda, kiralamanın sonlandırılmasına ilişkin ceza ödemeleri.

Kira yükümlülüğü, kira ödemelerinin bir iskonto oranı ile indirgenmesiyle ölçülür. Gelecekteki kira ödemelerinin belirlenmesinde kullanılan bir endeks veya oranda meydana gelen bir değişiklik sonucunda bu ödemelerde bir değişiklik olması ve kalıntı değer taahhüdü kapsamında ödenmesi beklenen tutarlarda bir değişiklik olması durumlarında Grup yenileme, sonlandırma ve satın alma opsiyonlarını değerlendirir.

Kısa süreli kiralamalar ve düşük değerli kiralamalar

Grup, teknoloji ekipmanı da dahil olmak üzere düşük değerli varlık kiralamaları ve kısa vadeli kiralamalar için kullanım hakkı varlıklarını ve kiralama borçlarını muhasebeleştirmemeyi seçmiştir. Grup, bu kiralamalarla ilişkili kira ödemelerini, kiralama süresi boyunca doğrusal yöntem ile gider olarak muhasebeleştirir.

ARZUM ELEKTRİKLİ EV ALETLERİ SANAYİ VE TİCARET ANONİM ŞİRKETİ VE BAĞLI ORTAKLIKLARI

31 Aralık 2025 Tarihinde Sona Eren Yıla Ait Konsolide Finansal Tablolara İlişkin Dipnotlar
(Tutarlar aksi belirtilmedikçe Türk Lirası'nın ("TL"), 31.12.2025 tarihi itibarıyla satın alma gücü esasına göre ifade edilmiştir.)

2. Konsolide Finansal Tabloların Sunumuna İlişkin Esaslar (devamı)

2.4 Önemli Muhasebe Politikalarının Özeti (devamı)

Finansal araçlar

(i) Muhasebeleştirme ve ilk ölçüm

Grup, ticari alacakları ve borçlanma araçlarını oluştukları tarihte kayıtlarına almaktadır. Grup, bütün diğer finansal varlık ve yükümlülükleri sadece ve sadece, ilgili finansal aracın sözleşmeye bağlı koşullarına taraf olduğu işlem tarihinde muhasebeleştirmektedir.

Gerçeğe uygun değer (GUD) değişimleri kar veya zarara yansıtılanlar dışındaki finansal varlıkların (önemli bir finansman bileşenine sahip olmayan ticari alacaklar haricinde) ve finansal yükümlülüklerin ilk ölçümünde, bunların edinimiyle veya ihracıyla doğrudan ilişkilendirilebilen işlem maliyetleri de GUD'e ilave edilerek ölçülür. Önemli bir finansman bileşenine sahip olmayan ticari alacaklar, ilk muhasebeleştirmede işlem bedeli üzerinden ölçülür.

(ii) Sınıflandırma ve sonraki ölçüm

İlk defa konsolide finansal tablolara alınırken, bir finansal araç belirtilen şekilde sınıflandırılır; itfa edilmiş maliyetinden ölçülenler; GUD farkı diğer kapsamlı gelire yansıtılarak ölçülenler- borçlanma araçlarına yapılan yatırımlar, GUD farkı diğer kapsamlı gelire yansıtılarak ölçülenler- özkaynak araçlarına yapılan yatırımlar veya GUD farkı kar veya zarara yansıtılarak ölçülenler.

Finansal araçlar ilk muhasebeleştirilmelerini müteakip, Grup, finansal varlıkların yönetimi için kullandığı işletme modelini değiştirmedeği sürece yeniden sınıflandırılmaz.

Finansal varlıklar, finansal varlıkları yönetmek için işletme modelini değiştirmedeği sürece ilk muhasebeleştirilmesinden sonra yeniden sınıflandırılmaz. Bu durumda, etkilenen tüm finansal varlıklar, işletme modelindeki değişikliği izleyen ilk raporlama döneminin ilk gününde yeniden sınıflandırılır.

Bir finansal varlık, aşağıdaki her iki şartın birden sağlanması ve GUD farkı kar veya zarara yansıtılarak ölçülen olarak sınıflandırılmaması durumunda itfa edilmiş maliyeti üzerinden ölçülür:

- Finansal varlığın sözleşmeye bağlı nakit akışlarının tahsil edilmesini amaçlayan bir iş modeli kapsamında elde tutulması ve
- Finansal varlığa ilişkin sözleşme şartlarının, belirli tarihlerde sadece anapara ve anapara bakiyesinden kaynaklanan faiz ödemelerini içeren nakit akışlarına yol açması.

Yukarıda belirtilen itfa edilmiş maliyeti üzerinden ya da GUD farkı diğer kapsamlı gelire yansıtılarak ölçülmeyen tüm finansal varlıklar GUD farkı kar veya zarara yansıtılarak ölçülür. Bunlar, tüm türev finansal varlıkları da içermektedir. Finansal varlıkların ilk defa finansal tablolara alınması sırasında, finansal varlıkların farklı şekilde ölçümünden ve bunlara ilişkin kazanç veya kayıpların farklı şekilde finansal tablolara alınmasından kaynaklanacak bir muhasebe uyumsuzluğunu ortadan kaldırması veya önemli ölçüde azaltması şartıyla bir finansal varlığın geri dönülemez bir şekilde gerçeğe uygun değer farkı kar veya zarara yansıtılarak ölçülen olarak tanımlanabilir.

Finansal varlıklar- İş modelinin değerlendirilmesi:

Grup, iş modelinin varlıkların yönetilme şeklini ve yönetime sağlanan bilgiyi en iyi şekilde yansıtması amacıyla bir finansal varlığın portföy düzeyinde elde tutulma amacını değerlendirmektedir. Ele alınan bilgiler şunları içerir:

- portföy için belirlenmiş politikalar ve hedefler ve bu politikaların uygulamada kullanılması. Bunlar, yönetimin stratejisinin, sözleşmeden kaynaklanan faiz gelirini elde etmeyi, belirli bir faiz oranından yararlanmayı devam ettirmeyi, finansal varlıkların vadesini bu varlıkları fonlayan borçların vadesiyle uyumlaştırmayı veya varlıkların satışı yoluyla nakit akışlarını gerçekleştirmeye odaklanıp odaklanmadığını içerir;
- işletme yöneticilerine verilen ilave ödemelerin nasıl belirlendiği (örneğin, ilave ödemelerin yönetilen varlıkların gerçeğe uygun değerine göre mi yoksa tahsil edilen sözleşmeye bağlı nakit akışlarına göre belirlendiği) ve

ARZUM ELEKTRİKLİ EV ALETLERİ SANAYİ VE TİCARET ANONİM ŞİRKETİ VE BAĞLI ORTAKLIKLARI

31 Aralık 2025 Tarihinde Sona Eren Yıla Ait Konsolide Finansal Tablolara İlişkin Dipnotlar
(Tutarlar aksi belirtilmedikçe Türk Lirası'nın ("TL"), 31.12.2025 tarihi itibarıyla satın alma gücü esasına göre ifade edilmiştir.)

2. Konsolide Finansal Tabloların Sunumuna İlişkin Esaslar (devamı)

2.4 Önemli Muhasebe Politikalarının Özeti (devamı)

Finansal araçlar (devamı)

(ii) Sınıflandırma ve sonraki ölçüm (devamı)

Finansal varlıklar- İş modelinin değerlendirilmesi: (devamı)

- önceki dönemlerin satışların sıklığı, değeri, zamanlaması ve nedeni ile gelecekteki satış beklentileri.

Finansal varlıkların finansal durum tablosu dışı bırakılmaya uygun olmayan işlemlerde üçüncü taraflara devredilmesi, Grup'un varlıklarını konsolide finansal tablolarında sürekli olarak muhasebeleştirilmesiyle tutarlı olarak bu amaçla satış olarak kabul edilmez.

Finansal varlıklar – Sadece anapara ve anapara bakiyesine ilişkin faiz ödemelerini içeren sözleşmeye bağlı nakit akışları olup olmadığının değerlendirilmesi:

Bu değerlendirme amacıyla, anapara, finansal varlığın ilk defa konsolide finansal tablolara alınması sırasındaki gerçeğe uygun değeridir. Faiz; paranın zaman değeri, belirli bir zaman dilimine ilişkin anapara bakiyesine ait kredi riski, diğer temel borç verme risk ve maliyetleri (örneğin, likidite riski ve yönetim maliyetleri) ile kar marjından oluşur.

Sözleşmeye bağlı nakit akışlarının sadece anapara ve anapara bakiyesine ilişkin faiz ödemelerini içeren sözleşmeye bağlı nakit akışları olup olmadığının değerlendirilmesinde, Grup sözleşmeye bağlı nakit akışlarının özelliklerini esas alır. Bu değerlendirme, finansal varlığın bu koşulu yerine getirmeyecek şekilde sözleşmeye bağlı nakit akışlarının zamanlamasını veya tutarını değiştiren sözleşme şartlarını içerip içermediğinin değerlendirilmesini gerektirir. Bu değerlendirmeyi yaparken, Grup aşağıdakileri dikkate alır:

- sözleşmeye bağlı nakit akışlarının zamanlamasını veya tutarını değiştirebilecek herhangi bir şarta bağlı olay (diğer bir ifadeyle tetikleyici olay);
- değişken oranlı özellikler de dahil olmak üzere, sözleşmeye bağlı kupon faiz oranını düzelten şartlar;
- erken ödeme ve vadesini uzatma imkânı sağlayan özellikleri; ve
- Grup'un belirli varlıklardan kaynaklanan nakit akışlarının elde edilmesini sağlayan sözleşmeye bağlı haklarını kısıtlayıcı şartlar (örneğin, rücu edilememe özelliği).

Erken ödeme özelliği, sözleşmenin vadesinden önce sonlandırıldığı durumlarda makul bir bedel içeren peşin ödenen tutarları büyük ölçüde anaparanın ve anapara bakiyesine ilişkin faizlerin ödenmemiş tutarını yansıtıyorsa sadece anapara ve anapara bakiyesine ilişkin faiz ödemeleri kriteriyle tutarlıdır.

Ayrıca, (i) finansal varlık sözleşmeye bağlı nominal değeri üzerinden primli veya iskontolu olarak alınmışsa, (ii) sözleşmenin vadesinden önce sonlandırıldığı durumlarda makul bir ek bedel ödemesini içeren peşin ödenen tutarlar büyük ölçüde sözleşmeye bağlı nominal değeri ve tahakkuk eden (ancak ödenmemiş) faizi yansıtıyorsa ve (iii) ilk muhasebeleştirmede erken ödeme özelliğinin GUD'inin önemsiz olması durumunda, bu kritere uygun olduğu kabul edilir.

ARZUM ELEKTRİKLİ EV ALETLERİ SANAYİ VE TİCARET ANONİM ŞİRKETİ VE BAĞLI ORTAKLIKLARI

31 Aralık 2025 Tarihinde Sona Eren Yıla Ait Konsolide Finansal Tablolara İlişkin Dipnotlar
(Tutarlar aksi belirtilmedikçe Türk Lirası'nın ("TL"), 31.12.2025 tarihi itibarıyla satın alma gücü esasına göre ifade edilmiştir.)

2. Konsolide Finansal Tabloların Sunumuna İlişkin Esaslar (devamı)

2.4 Önemli Muhasebe Politikalarının Özeti (devamı)

Finansal araçlar (devamı)

(ii) Sınıflandırma ve sonraki ölçüm (devamı)

Finansal varlıklar – Sonraki ölçümden kaynaklanan kazanç veya kayıplar

GUD farkı kar/zarara yansıtılarak ölçülen finansal varlıklar	Bu varlıklar sonraki ölçümlerinde GUD'leri üzerinden ölçülür. Herhangi bir faiz veya temettü geliri dahil olmak üzere, bunlarla ilgili net kazançlar ve kayıplar kar veya zararda muhasebeleştirilir. Türevler için aşağıdaki (v) bölümüne bakınız.
İtfa edilmiş maliyeti üzerinden ölçülen finansal varlıklar	Bu varlıklar sonraki ölçümlerinde etkin faiz yöntemi kullanılarak itfa edilmiş maliyetinden ölçülür. İtfa edilmiş maliyetleri varsa değer düşüklüğü zararları tutarı kadar azaltılır. Faiz gelirleri yabancı para kazanç ve kayıpları ve değer düşüklükleri kar veya zararda muhasebeleştirilir. Bunların finansal durum tablosu dışı bırakılmasından kaynaklanan kazanç veya kayıplar kar veya zararda muhasebeleştirilir.

Finansal yükümlülükler – Sınıflama, sonraki ölçüm ve kazanç ve kayıplar

Finansal yükümlülükler itfa edilmiş maliyetinden ölçülen ve GUD farkı kar veya zarara yansıtılan olarak sınıflandırılır.

Bir finansal yükümlülük, alım satım amaçlı elde tutulan tanımını karşılama durumunda GUD farkı kar veya zarara yansıtılan olarak sınıflandırılır. Finansal yükümlülük, türev araç olması ya da ilk kez kayda alınması sırasında bu şekilde tanımlanması durumunda alım satım amaçlı elde tutulan finansal yükümlülük olarak sınıflandırılır. GUD'ı kar veya zarara yansıtılan finansal yükümlülükler, GUD'leri ile ölçülürler ve faiz giderleri de dahil olmak üzere, net kazanç ve kayıplar kar veya zararda muhasebeleştirilir. Diğer finansal yükümlülükler, ilk kayıtlara alınmalarını takiben gelecekteki anapara ve faiz nakit akışlarının etkin faiz oranları ile itfa edilmiş maliyet değerleri üzerinden değer düşüklükleri indirilerek ölçülür. Faiz giderleri ve kur farkları kar veya zararda muhasebeleştirilir. Bu yükümlülükler kayıtlardan çıkarılmasıyla oluşan kazanç veya kayıplar, kar veya zararda muhasebeleştirilir. Riskten korunma aracı olarak tanımlanan türevler için aşağıdaki (v) bölümüne bakınız.

(iii) Finansal tablo dışı bırakma

Finansal varlıklar

Grup, finansal varlıklarla ilgili nakit akışlarına ilişkin sözleşmeden doğan hakların süresi dolduğunda veya bu finansal varlığın mülkiyetinden kaynaklanan bütün risk ve getirilerinin sahipliğini önemli ölçüde devrettiğinde veya bu finansal varlığın mülkiyetinden kaynaklanan bütün risk ve yararları ne önemli ölçüde devretmiş ne de önemli ölçüde elinde bulundurmakta olması durumunda, ilgili finansal varlık üzerinde kontrol sahibi olmaya devam etmiyorsa söz konusu finansal varlığı kayıtlarından çıkarır. Grup, bir finansal varlığın mülkiyetinden kaynaklanan bütün risk ve yararları önemli ölçüde elinde bulundurmaya devam etmesi durumunda, ilgili finansal varlığı finansal durum tablosuna kayıtlara almaya devam eder.

ARZUM ELEKTRİKLİ EV ALETLERİ SANAYİ VE TİCARET ANONİM ŞİRKETİ VE BAĞLI ORTAKLIKLARI

31 Aralık 2025 Tarihinde Sona Eren Yıla Ait Konsolide Finansal Tablolara İlişkin Dipnotlar
(Tutarlar aksi belirtilmedikçe Türk Lirası'nın ("TL"), 31.12.2025 tarihi itibarıyla satın alma gücü esasına göre ifade edilmiştir.)

2. Konsolide Finansal Tabloların Sunumuna İlişkin Esaslar (devamı)

2.4 Önemli Muhasebe Politikalarının Özeti (devamı)

Finansal araçlar (devamı)

(ii) Sınıflandırma ve sonraki ölçüm (devamı)

Finansal yükümlülükler

Grup, bir finansal yükümlülük sadece ve sadece, ilgili yükümlülüğe ilişkin borç ortadan kalktığı veya iptal edildiği zaman finansal durum tablosundan çıkarır. Ayrıca, mevcut bir finansal yükümlülüğün koşullarında veya nakit akışlarında önemli bir değişiklik yapılması durumunda da Grup bir finansal yükümlülüğü finansal durum tablosundan çıkarır. Bunun yerine, değiştirilmiş şartlara dayanarak GUD'ı üzerinden yeni bir finansal yükümlülük muhasebeleştirilmesini gerektirir. Finansal yükümlülüğün kayıtlarından çıkartılmasında, defter değeri ile bu yükümlülüğe ilişkin olarak ödenen tutar (devredilen her türlü nakit dışı varlık veya üstlenilen her türlü yükümlülük de dâhil) arasındaki fark, kar veya zarar olarak konsolide finansal tablolara alınır.

(iv) Finansal varlık ve yükümlülüklerin netleştirilmesi

Grup, finansal varlık ve yükümlülüklerini, sadece ve sadece netleştirme için yasal bir hakkı olduğunda ve işlemi net bazda gerçekleştirmek veya varlığın gerçekleşmesi ile yükümlülüğün yerine getirilmesini eş zamanlı yapma niyetinin bulunması durumunda netleştirmekte ve net tutarı finansal tablolarında göstermektedir.

Türev araçlar ilk muhasebeleştirilmesinde, GUD'inden muhasebeleştirilir. Türev araçlar özellikli riskten korunma muhasebesi kriterlerini karşılamamaları nedeni ile ilk muhasebeleştirilmelerini müteakip GUD'lerindeki değişimler konsolide kar veya zararda muhasebeleştirilir.

(v) Türev finansal araçlar

31 Aralık 2025 ve 31 Aralık 2024 tarihleri itibarıyla Grup'un yabancı para cinsinden korunma amaçlı türev finansal araçları bulunmamaktadır. Türev araçlar ilk muhasebeleştirilmesinde, GUD'inden muhasebeleştirilir. Türev araçlar özellikli riskten korunma muhasebesi kriterlerini karşılamamaları nedeni ile ilk muhasebeleştirilmelerini müteakip GUD'lerindeki değişimler konsolide kar veya zararda muhasebeleştirilir. Grup'un 31 Aralık 2025 ve 2024 dönemlerinde türev finansal aracı bulunmamaktadır.

Nakit ve nakit benzerleri

Nakit ve nakit benzerleri, gerçeğe uygun değerlerinde değişim riskinin çok az olduğu, nakit bakiyeler ve alındığı gün vadesi üç ay veya daha kısa süreli mevduat hesaplarından oluşur ve Grup tarafından kısa vadeli yükümlülüklerin finansmanı için kullanılır.

Nakit ve nakit benzerler, nakit ve banka mevduatlarını kapsar.

Türev olmayan finansal yükümlülükler

Grup sermaye benzeri yükümlülüklerini oluştukları tarih itibarıyla muhasebeleştirmektedir. Bütün diğer finansal yükümlülükler, ilk olarak Grup'un ilgili finansal aracın sözleşmeye bağlı koşullarına taraf durumuna geldiği işlem tarihinde kayıtlara alınır.

Sözleşmeye dayalı yükümlülüklerinin yerine getirildiği, iptal veya feshedildiği durumlarda; Grup, söz konusu finansal yükümlülüğü kayıtlarından çıkarır.

Grup, türev olmayan finansal yükümlülüklerini diğer finansal yükümlülükler kategorisine sınıflamaktadır. Bu tür finansal yükümlülükler, ilk olarak, gerçeğe uygun değerleri ile doğrudan ilişkilendirilebilen işlem maliyetlerinin çıkarılmasıyla muhasebeleştirilir. İlk kayıtlara alınmalarını takiben finansal yükümlülükler, gelecekteki anapara ve faiz nakit akışlarının etkin faiz oranları kullanılarak itfa edilmiş maliyetleri üzerinden gösterilmektedir.

Diğer finansal yükümlülükler finansal borçlar, kiralama işlemlerinden borçlar, banka nezdindeki cari hesaplar, ticari ve diğer borçlardan ve ilişkili taraflara borçlardan oluşmaktadır.

ARZUM ELEKTRİKLİ EV ALETLERİ SANAYİ VE TİCARET ANONİM ŞİRKETİ VE BAĞLI ORTAKLIKLARI

31 Aralık 2025 Tarihinde Sona Eren Yıla Ait Konsolide Finansal Tablolara İlişkin Dipnotlar
(Tutarlar aksi belirtilmedikçe Türk Lirası'nın ("TL"), 31.12.2025 tarihi itibarıyla satın alma gücü esasına göre ifade edilmiştir.)

2. Konsolide Finansal Tabloların Sunumuna İlişkin Esaslar (devamı)

2.4 Önemli Muhasebe Politikalarının Özeti (devamı)

Türev olmayan finansal yükümlülükler (devamı)

Eğer bir finansal araç Grup'un bir parçası üzerinde nakit çıkışı, herhangi bir varlık çıkışı veya başka bir finansal araç çıkışına sebebiyet veriyorsa, bu finansal araç finansal yükümlülük olarak sınıflandırılır. Finansal araç ancak aşağıdaki koşulları içeriyorsa, bir sermaye aracı olarak tanımlanabilir:

- Başka bir işletmeye nakit veya bir başka finansal varlık vermeyi öngören bir sözleşmeye dayalı yükümlülük taşııyorsa veya işletmenin bir başka işletmeyle finansal araçlarını, işletmenin aleyhinde olacak şekilde karşılıklı olarak değiştirmesini öngören sözleşmeye dayalı yükümlülük taşııyorsa.
- Finansal aracın, Grup'un sermaye araçları ile gerçekleşmesi veya gerçekleşecek olması durumunda, Grup'a çeşitli sayıda sermaye devrini gerektiren türev finansal araç tanımına girmeyen ya da Grup'un sabit miktardaki nakit değişimini veya sabit tutarda sermaye aracının değişimini içeren türev finansal araç olması durumunda.

Sermaye

Adi pay senetleri özkaynak olarak sınıflanır. Adi hisse senetleri ihracı ile doğrudan ilişkilendirilebilen ek maliyetler, vergi etkisi düşüldükten sonra özkaynaklarda azalış olarak muhasebeleştirir.

İlişkili taraflar

İlişkili taraflar, konsolide finansal tablolarını hazırlayan işletmeyle (raporlayan işletme) ilişkili olan kişi veya işletmedir.

- Bir kişi veya bu kişinin yakın ailesinin bir üyesi, aşağıdaki durumlarda raporlayan işletmeyle ilişkili sayılır: Söz konusu kişinin,
 - raporlayan işletme üzerinde kontrol veya müşterek kontrol gücüne sahip olması durumunda,
 - raporlayan işletme üzerinde önemli etkiye sahip olması durumunda,
 - raporlayan işletmenin veya raporlayan işletmenin bir ana ortaklığının kilit yönetici personelinin bir üyesi olması durumunda.
- Taraf, Grup'un bir iştirakidir;
- Tarafın, Grup'un ortak girişimci olduğu bir iş ortaklığı olması;
- Tarafın, Grup'un ve ana ortaklığının kilit yönetici personelinin bir üyesi olması;
- taraf, (a) veya (d)'de belirtilen herhangi bir bireyin ailesinin yakın bir üyesiye;
- taraf, (d) veya (e)'de atıfta bulunulan herhangi bir kişiden kontrol edilen veya önemli ölçüde etkilenen veya bu kuruluşteki önemli oy hakkının doğrudan veya dolaylı olarak bulunduğu bir kuruluşa;
- Tarafın, Grup'un veya Grup'un ilişkili tarafı olan herhangi bir işletmenin çalışanlarına işten ayrılma sonrasında sağlanan fayda planı olması.

Normal iş akışı içinde ilişkili taraflarla bir dizi işlem yapılır.

ARZUM ELEKTRİKLİ EV ALETLERİ SANAYİ VE TİCARET ANONİM ŞİRKETİ VE BAĞLI ORTAKLIKLARI

31 Aralık 2025 Tarihinde Sona Eren Yıla Ait Konsolide Finansal Tablolara İlişkin Dipnotlar
(Tutarlar aksi belirtilmedikçe Türk Lirası'nın ("TL"), 31.12.2025 tarihi itibarıyla satın alma gücü esasına göre ifade edilmiştir.)

2. Konsolide Finansal Tabloların Sunumuna İlişkin Esaslar (devamı)

2.4 Önemli Muhasebe Politikalarının Özeti (devamı)

Varlıklarda değer düşüklüğü

(i) Türev olmayan finansal varlıklar

Finansal araçlar ve sözleşme varlıkları

Grup aşağıda belirtilenler için beklenen kredi zararları için zarar karşılığı muhasebeleşirmektedir:

- itfa edilmiş maliyeti üzerinden ölçülen finansal varlıklar;

Grup aşağıdaki belirtilen, zarar karşılığını ömür boyu BKZ'lere eşit olan tutar üzerinde ölçer:

- Raporlama tarihinde düşük kredi riskine sahip olduğu belirlenen borçlanma araçları ve
- Diğer borçlanma araçları ve ilk muhasebeleştirmeden itibaren kredi riskinin (yani, finansal aracın beklenen ömrü boyunca ortaya çıkan temerrüt riski) önemli ölçüde artmadığı banka bakiyeleri.

Grup, ticari alacaklarına ilişkin değer düşüklüğünün hesaplanmasında ömür boyu BKZ'leri seçmiştir.

Bir finansal varlığın kredi riskinin ilk muhasebeleştirilmesinden itibaren önemli ölçüde artmış olup olmadığına belirlenmesinde ve BKZ'lerinin tahmin edilmesinde, beklenen erken ödemelerin etkileri dahil beklenen kredi zararlarının tahminiyle ilgili olan ve aşırı maliyet veya çabaya katlanılmadan elde edilebilen makul ve desteklenebilir bilgiyi dikkate alır. Bu bilgiler, Grup'un geçmiş kredi zararı tecrübelerini dayanan ve ileriye dönük bilgiler içeren nicel ve nitel bilgi ve analizleri içerir.

Bir finansal aracın düşük kredi riskine sahip olup olmadığını belirlemek amacıyla düşük kredi riskinin küresel olarak kabul gören bir tanımıyla uyumlu olan ve değerlendirilen finansal araçların türünü ve risklerini dikkate alan diğer metodolojileri kullanabilir. BKZ'lerinin ölçüleceği azami süre, Grup'un kredi riskine maruz kaldığı azami sözleşme süresidir.

Grup, bir finansal varlık üzerindeki kredi riskinin, vadesinin 30 gün geçmesi durumunda önemli ölçüde arttığını varsaymaktadır.

Grup, bir finansal varlığı aşağıdaki durumlarda temerrüde düşmüş olarak dikkate alır:

- Grup tarafından teminatın kullanılması (eğer varsa) gibi işlemlere başvurmaksızın borçlunun kredi yükümlülüğünü tam olarak yerine getirmemesi, veya
- Finansal aracın vadesinin 90 gün geçmiş olması.

Ömür boyu BKZ'lar finansal aracın beklenen ömrü boyunca gerçekleşmesi muhtemel tüm temerrüt durumlarından kaynaklanan beklenen kredi zararlarıdır.

12 aylık BKZ'lar raporlama tarihinden sonraki 12 ay içinde finansal araca ilişkin gerçekleşmesi muhtemel temerrüt durumlarından kaynaklanan beklenen kredi zararlarını temsil eden kısımdır.

BKZ'larının ölçüleceği azami süre, Grup'un kredi riskine maruz kaldığı azami sözleşme süresidir

BKZ'lerin ölçümü

BKZ'lar finansal aracın beklenen ömrü boyunca kredi zararlarının olasılıklarına göre ağırlıklandırılmış bir tahminidir. Diğer bir ifadeyle tüm nakit akışlarının bugünkü değeri üzerinden ölçülen kredi zararlarıdır (örneğin, sözleşmeye istinaden işletmeye yapılan nakit girişleri ile işletmenin tahsil etmeyi beklediği nakit akışları arasındaki farktır).

Nakit açığı, sözleşmeye göre işletmeye yapılması gereken nakit akışları ile işletmenin almayı beklediği nakit akışları arasındaki farktır. Beklenen kredi zararlarında ödemelerin tutarı ve zamanlaması dikkate alındığından, işletmenin ödemenin tamamını, sözleşmede belirlenen vadeden geç almayı beklemesi durumunda dahi bir kredi zararı oluşur. BKZ'lar finansal varlığın etkin faiz oranı üzerinden iskonto edilir.

ARZUM ELEKTRİKLİ EV ALETLERİ SANAYİ VE TİCARET ANONİM ŞİRKETİ VE BAĞLI ORTAKLIKLARI

31 Aralık 2025 Tarihinde Sona Eren Yıla Ait Konsolide Finansal Tablolara İlişkin Dipnotlar
(Tutarlar aksi belirtilmedikçe Türk Lirası'nın ("TL"), 31.12.2025 tarihi itibarıyla satın alma gücü esasına göre ifade edilmiştir.)

2. Konsolide Finansal Tabloların Sunumuna İlişkin Esaslar (devamı)

2.4 Önemli Muhasebe Politikalarının Özeti (devamı)

Varlıklarda Değer Düşüklüğü (devamı)

Kredi değer düşüklüğüne uğramış finansal varlıklar

Her raporlama dönemi sonunda, Grup itfa edilmiş maliyetinden ölçülen finansal varlıkların ve GUD farkı diğer kapsamlı gelire yansıtılan borçlanma varlıklarının değer düşüklüğüne uğrayıp uğramadığını değerlendirir. Bir finansal varlığın gelecekteki tahmini nakit akışlarını olumsuz şekilde etkileyen bir veya birden fazla olay gerçekleştiğinde söz konusu finansal varlık kredi değer düşüklüğüne uğramıştır.

Bir finansal varlığın kredi değer düşüklüğüne uğradığının kanıtı aşağıdaki gözlemlenebilir verileri içerir:

- borçlunun ya da ihraççının önemli finansal zorluğa düşmesi;
- borçlunun temerrüdü veya finansal aracın vadesinin 90 gün geçmiş olması gibi sözleşme ihlali;
- Grup'un aksini dikkate alamayacağı koşullara bağlı olarak bir kredinin ya da avansın yeniden yapılandırılmasını
- borçlunun iflas etme veya finansal yeniden yapılanmaya ihtimalinin olması, veya
- finansal zorluklar nedeniyle menkul bir kıymetin aktif pazarının ortadan kalkması.

Değer düşüklüğünün sunumu

İtfa edilmiş maliyetinden ölçülen finansal varlıklara ilişkin zarar karşılıkları, varlıkların brüt defter değerinden düşülür.

GUD farkı diğer kapsamlı gelire yansıtılarak ölçülen borçlanma araçları için oluşan zarar karşılığı, finansal varlığın finansal durum tablosundaki defter değerini azaltmak yerine konsolide diğer kapsamlı gelire yansıtılır.

Kayıttan düşme

Bir finansal varlığın değerinin kısmen ya da tamamen geri kazanılmasına ilişkin makul beklentilerin bulunmaması durumunda işletme, finansal varlığın brüt defter değerini doğrudan düşürür. Kayıttan düşme, bir finansal tablo dışı bırakma sebebidir.

Bireysel müşteriler için, Grup'un benzer varlıkların geri kazanılmasına ilişkin tarihsel deneyimine dayanarak uyguladığı, finansal bir varlığın vadesinin 180 gün geçmiş olması durumunda, ilgili finansal varlığın brüt defter değeri üzerinden kayıttan düşme politikası vardır. Kurumsal müşteriler içinse, Grup, bireysel olarak makul bir geri kazanım beklentisinin olup olmadığına dayanarak, zamanlama ve kayıttan düşülecek tutarına ilişkin bir değerlendirme yapar. Grup kayıttan düşen tutara ilişkin önemli bir geri kazanım beklememektedir.

Ancak, kayıttan düşülen finansal varlıklar, Grup'un vadesi gelen tutarların geri kazanılmasına ilişkin prosedürlerine uymak için halen uygulama faaliyetlerine tabi olabilir.

ARZUM ELEKTRİKLİ EV ALETLERİ SANAYİ VE TİCARET ANONİM ŞİRKETİ VE BAĞLI ORTAKLIKLARI

31 Aralık 2025 Tarihinde Sona Eren Yıla Ait Konsolide Finansal Tablolara İlişkin Dipnotlar
(Tutarlar aksi belirtilmedikçe Türk Lirası'nın ("TL"), 31.12.2025 tarihi itibarıyla satın alma gücü esasına göre ifade edilmiştir.)

2. Konsolide Finansal Tabloların Sunumuna İlişkin Esaslar (devamı)

2.4 Önemli Muhasebe Politikalarının Özeti (devamı)

Varlıklarda Değer Düşüklüğü (devamı)

(ii) Finansal olmayan varlıklar

Her raporlama döneminde, Grup herhangi bir değer düşüklüğü belirtisi olup olmadığını belirlemek için finansal olmayan varlıklarının (yatırım amaçlı gayrimenkuller, stoklar ve ertelenmiş vergi varlıkları hariç) defter değerlerini gözden geçirir. Eğer böyle bir gösterge mevcutsa, varlığın geri kazanılabilir tutarı tahmin edilir.

Değer düşüklüğü testi için, varlıklar, sürekli kullanımdan, diğer varlıkların veya NYB'lerin nakit girişlerinden bağımsız olarak, nakit girişi oluşturan en küçük varlık grubuna göre gruplanır. Bir işletme birleşmesinden doğan şerefiye, birleşme sinerjisinden faydalanması beklenen NYB'lere veya NYB gruplarına tahsis edilir.

Bir varlığın veya NYB'lerin geri kazanılabilir tutarı, kullanımdaki değerinden yüksek olanı ve GUD'isi daha düşük maliyetlerle satılmasıdır. Kullanım değeri, paranın zaman değeri ve varlığa veya NYB'ye özgü risklerin mevcut piyasa değerlendirmelerini yansıtan vergi öncesi iskonto oranı kullanılarak bugünkü değerine indirilen tahmini gelecekteki nakit akışlarına dayanmaktadır.

Bir varlığın veya NYB'nin geri kazanılabilir tutarının defter değerinden düşük olması durumunda, söz konusu varlığın veya NYB'nin defter değeri geri kazanılabilir tutarına indirgenir.

Değer düşüklüğü zararları kar veya zararda muhasebeleştirilir. Önce, NYB'ye dağıtılmış olan herhangi bir şerefiyenin defter değerini azaltacak ve daha sonra NYB'deki diğer varlıkların defter değerleri oranında azaltılarak dağıtılır.

Yabancı para cinsinden yapılan işlemler

Grup'un finansal tabloları Ana Şirket'in faaliyette bulunduğu temel ekonomik çevrede geçerli olan para birimi (fonksiyonel para birimi) ile sunulmuştur. Grup'un finansal durumu ve faaliyet sonuçları, Grup'un geçerli para birimi olan ve konsolide finansal tablolar için sunum birimi olan TL cinsinden ifade edilmiştir.

Grup'un konsolide finansal tablolarının hazırlanması sırasında, yabancı para cinsinden gerçekleşen işlemler, işlem tarihindeki kurlar esas alınmak suretiyle kaydedilmektedir. Finansal durum tablosunda yer alan döviz cinsinden olan parasal varlık ve yükümlülükler raporlama dönemi sonunda geçerli olan kurlar kullanılarak TL'ye çevirmektedir. Gerçeğe uygun değeri ile izlenmekte olan parasal olmayan kalemlerden yabancı para cinsinden kaydedilmiş olanlar, gerçeğe uygun değer belirlendiği tarihteki kurlar esas alınmak suretiyle TL'ye çevirmektedir. Tarihi maliyet cinsinden ölçülen yabancı para birimindeki parasal olmayan kalemler yeniden çevrilmeye tabi tutulmazlar.

Kur farkları, oluştuğu dönemdeki kar ya da zararda muhasebeleştirilirler:

Yurtdışı faaliyetler

Yurtdışı faaliyetlerdeki varlık ve yükümlülükler raporlama tarihindeki kurdan TL'na çevrilir. Yüksek enflasyonlu ekonomilerde faaliyet gösteren yurtdışı faaliyetler hariç diğer yurtdışı faaliyetlerden doğan tüm gelir ve giderler yıllık ortalama döviz alış kurularından TL'na çevrilir. Yabancı para çevrim farkları diğer kapsamlı gelirden ayrılmakta ve özkaynaklar altında yabancı para çevrim farkları yedeğinde gösterilmektedir.

Pay başına kazanç

Kar veya zarar tablosunda sunulan hisse başına kazanç, net karın dönem boyunca piyasada bulunan hisse senetlerinin ağırlıklı ortalama sayısına bölünmesi ile bulunmuştur (Dipnot 22).

Türkiye'de şirketler, sermayelerini, hissedarlarına geçmiş yıl karlarından dağıttıkları "bedelsiz hisse" yolu ile artırmaktadırlar. Bu tip "bedelsiz hisse" dağıtımları, hisse başına kazanç hesaplamalarında, ihraç edilmiş hisse gibi değerlendirilir. Buna göre, bu hesaplamalarda kullanılan ağırlıklı ortalama hisse sayısı, söz konusu hisse senedi dağıtımlarının geçmişe dönük etkileri de dikkate alınarak bulunmaktadır.

ARZUM ELEKTRİKLİ EV ALETLERİ SANAYİ VE TİCARET ANONİM ŞİRKETİ VE BAĞLI ORTAKLIKLARI

31 Aralık 2025 Tarihinde Sona Eren Yıla Ait Konsolide Finansal Tablolara İlişkin Dipnotlar
(Tutarlar aksi belirtilmedikçe Türk Lirası'nın ("TL"), 31.12.2025 tarihi itibarıyla satın alma gücü esasına göre ifade edilmiştir.)

2. Konsolide Finansal Tabloların Sunumuna İlişkin Esaslar (devamı)

2.4 Önemli Muhasebe Politikalarının Özeti (devamı)

Karşılıklar, koşullu varlık ve yükümlülükler

Geçmiş olaylardan kaynaklanan mevcut bir yükümlülüğün bulunması, yükümlülüğün yerine getirilmesinin muhtemel olması ve söz konusu yükümlülük tutarının güvenilir bir şekilde tahmin edilebilir olması durumunda konsolide finansal tablolarda karşılık ayrılır.

Karşılık olarak ayrılan tutar, yükümlülüğe ilişkin risk ve belirsizlikler göz önünde bulundurularak, raporlama dönemi sonu itibarıyla yükümlülüğün yerine getirilmesi için yapılacak harcamanın tahmin edilmesi yoluyla hesaplanır. Karşılığın, mevcut yükümlülüğün karşılanması için gerekli tahmini nakit akışlarını kullanarak ölçülmesi durumunda söz konusu karşılığın kayıtlı değeri, ilgili nakit akışlarının bugünkü değerine eşittir.

Karşılığın ödenmesi için gerekli olan ekonomik faydanın bir kısmı ya da tamamının üçüncü taraflarca karşılanmasının beklendiği durumlarda, tahsil edilecek tutar, ilgili tutarın tahsil edilmesinin hemen hemen kesin olması ve güvenilir bir şekilde ölçülmesi halinde varlık olarak muhasebeleştirilir.

Garanti karşılıkları

Garanti kapsamındaki ürün veya hizmet satıldığında ilgili garanti için karşılık ayrılır. Ayrılacak karşılık tarihi garanti bilgilerine dayanılarak ve ortaya çıkabilecek tüm sonuçlarının muhtemel olasılıklarının ağırlıklandırılması yoluyla bulunur. Garanti giderleri satışların maliyeti hesabında muhasebeleştirilir.

Kurum kazancı üzerinden hesaplanan vergiler

Dönemin kar veya zararı üzerindeki vergi yükümlülüğü, cari dönem vergisi ve ertelenmiş vergiyi içermektedir. Dönemin vergi gideri, işletme birleşmeleri ve diğer kapsamlı gelir ve giderde kayıtlara alınan kalemlerin diğer kapsamlı gelir ve giderde kayıtlara alınan vergileri haricinde kar veya zarara kaydedilir.

Dönem vergi gideri

Dönem vergi yükümlülüğü, dönem karının vergiye tabi olan kısmı üzerinden hesaplanır. Vergiye tabi kar, diğer yıllarda vergilendirilebilir ya da vergiden indirilebilir kalemler ile vergilendirilmesi ya da vergiden indirilmesi mümkün olmayan kalemleri hariç tutması nedeniyle, dönem karından farklılık gösterir. Grup'un dönem vergi yükümlülüğü raporlama dönemi sonu itibarıyla yasallaşmış ya da önemli ölçüde yasallaşmış vergi oranı kullanılarak hesaplanmıştır.

Ertelenmiş vergi

Ertelenmiş vergi yükümlülüğü veya varlığı, varlıkların ve yükümlülüklerin konsolide finansal tablolarda gösterilen tutarları ile yasal vergi matrahı hesabında dikkate alınan tutarları arasındaki vergiye konu olacak geçici farklılıkların üzerinden yasallaşmış vergi oranları dikkate alınarak hesaplanmasıyla belirlenmektedir. Ertelenmiş vergi yükümlülükleri vergilendirilebilir geçici farkların tümü için hesaplanırken, indirilebilir geçici farklardan oluşan ertelenmiş vergi varlıkları, gelecekte vergiye tabi kar elde etmek suretiyle söz konusu farklardan yararlanmanın kuvvetle muhtemel olması şartıyla hesaplanmaktadır. Bahse konu varlık ve yükümlülükler, ticari ya da mali kar/zararı etkilemeyen işleme ilişkin geçici fark, şerefiye veya diğer varlık ve yükümlülüklerin ilk defa konsolide finansal tablolara alınmasından (işletme birleşmeleri dışında) kaynaklanıyorsa muhasebeleştirilmez.

Ertelenmiş vergi yükümlülükleri, Grup'un geçici farklılıkların ortadan kalkmasını kontrol edebildiği ve yakın gelecekte bu farkın ortadan kalkma olasılığının düşük olduğu durumlar haricinde, bağlı ortaklıklardaki paylar ile ilişkilendirilen vergilendirilebilir geçici farkların tümü için hesaplanır. Bu tür yatırım ve paylar ile ilişkilendirilen vergilendirilebilir geçici farklardan kaynaklanan ertelenmiş vergi varlıkları, yakın gelecekte vergiye tabi yeterli kar elde etmek suretiyle söz konusu farklardan yararlanmanın kuvvetle muhtemel olması ve gelecekte ilgili farkların ortadan kalkmasının muhtemel olması şartlarıyla hesaplanmaktadır.

ARZUM ELEKTRİK Lİ EV ALETLERİ SANAYİ VE TİCARET ANONİM ŞİRKETİ VE BAĞLI ORTAKLIKLARI

31 Aralık 2025 Tarihinde Sona Eren Yıla Ait Konsolide Finansal Tablolara İlişkin Dipnotlar
(Tutarlar aksi belirtilmedikçe Türk Lirası'nın ("TL"), 31.12.2025 tarihi itibarıyla satın alma gücü esasına göre ifade edilmiştir.)

2. Konsolide Finansal Tabloların Sunumuna İlişkin Esaslar (devamı)

2.4 Önemli Muhasebe Politikalarının Özeti (devamı)

Dönem vergi gideri (devamı)

Ertelenmiş vergi (devamı)

Henüz kullanılmamış geçmiş yıl mali zararları, vergi avantajları ve indirilebilir geçici farklar için ilerideki dönemde bunların mahsup edilmesine yeterli olacak tutarda vergilendirilebilir gelir elde edileceğinin muhtemel olması halinde ertelenmiş vergi varlığı muhasebeleştirilir.

Ertelenmiş vergi varlığının kayıtlı değeri, her raporlama dönemi sonu itibarıyla gözden geçirilir. Ertelenmiş vergi varlığının kayıtlı değeri, bir kısmının veya tamamının sağlayacağı faydanın elde edilmesine imkan verecek düzeyde mali kar elde etmenin muhtemel olmadığı ölçüde azaltılır.

Ertelenmiş vergi varlıkları ve yükümlülükleri, cari vergi varlıklarıyla cari vergi yükümlülüklerini mahsup etme ile ilgili yasal bir hakkın olması veya söz konusu varlık ve yükümlülüklerin aynı vergi mercii tarafından toplanan gelir vergisiyle ilişkilendirilmesi ya da Grup'un cari vergi varlık ve yükümlülüklerini netleştirmek suretiyle ödeme niyetinin olması durumunda mahsup edilir.

Dönem vergi ve ertelenmiş vergi gideri

Doğrudan özkaynakta alacak ya da borç olarak muhasebeleştirilen kalemler (ki bu durumda ilgili kalemlere ilişkin ertelenmiş vergi de doğrudan özkaynakta muhasebeleştirilir) ile ilişkilendirilen ya da işletme birleşmelerinin ilk kayda alımından kaynaklananlar haricindeki cari vergi ile döneme ait ertelenmiş vergi, dönem kar veya zararında muhasebeleştirilir.

Vergi riski

Dönem vergi gideri ile ertelenmiş vergi gideri tutarları belirlenirken, Grup belirsiz vergi pozisyonlarını ve ödenmesi gereken ek vergi ve faiz yükümlülüğü olup olmadığını dikkate almaktadır. Grup, vergi kanunu ve geçmiş tecrübelerine dayanarak yaptığı değerlendirmelerde vergi incelemesinden geçmemiş dönemler için vergi karşılıklarının yeterli olduğuna inanmaktadır. Bu değerlendirme gelecekteki olaylarla ilgili birçok mesleki kanaat içerebilir ve tahmin ve varsayımlara dayanmaktadır. Grup'un mevcut vergi yükümlülüğünün yeterliliği ile ilgili mesleki kanaatini değiştirecek yeni bilgiler ortaya çıkması durumunda vergi yükümlülüğündeki bu değişim, bu durumun belirlendiği döneme ait vergi giderini etkileyecektir.

Çalışanlara sağlanan faydalara ilişkin karşılıklar

Kıdem tazminatları

Türkiye'de mevcut kanunlara göre kıdem tazminatı, emeklilik veya işten çıkarılma durumunda ödenmektedir. Güncellenmiş olan TMS 19 "Çalışanlara Sağlanan Faydalar Standardı" ("TMS 19") uyarınca söz konusu türdeki ödemeler tanımlanmış emeklilik fayda planları olarak nitelendirilir.

Konsolide finansal durum tablosunda muhasebeleştirilen kıdem tazminatı yükümlülüğü, tüm çalışanların emeklilikleri dolayısıyla ileride doğması beklenen yükümlülük tutarlarının net bugünkü değerine göre hesaplanmış ve konsolide finansal tablolara yansıtılmıştır. Hesaplanan aktüeryal kazançlar ve kayıplar diğer kapsamlı gelir tablosunda kayıtlara alınmıştır.

Diğer kısa vadeli faydalar

Diğer kısa vadeli faydalar kullanılmayan izin karşılıklarını içermektedir. Türkiye'de mevcut iş kanunu gereğince, işveren personelin izin hak edip işten ayrılması durumunda kullanılmayan izin günleri için ödeme yapmakla yükümlüdür. Kullanılmayan izin karşılığı, çalışanların hak ettikleri ancak henüz kullanmadıkları izin günlerine denk gelen iskonto edilmemiş toplam yükümlülük tutarıdır.

Prim ödemeleri

Grup, sözleşmeye bağlı bir zorunluluk ya da zımni bir yükümlülük yaratan geçmiş bir uygulamanın olduğu durumlarda karşılık ayırmaktadır.

ARZUM ELEKTRİKLİ EV ALETLERİ SANAYİ VE TİCARET ANONİM ŞİRKETİ VE BAĞLI ORTAKLIKLARI

31 Aralık 2025 Tarihinde Sona Eren Yıla Ait Konsolide Finansal Tablolara İlişkin Dipnotlar
(Tutarlar aksi belirtilmedikçe Türk Lirası'nın ("TL"), 31.12.2025 tarihi itibarıyla satın alma gücü esasına göre ifade edilmiştir.)

2. Konsolide Finansal Tabloların Sunumuna İlişkin Esaslar (devamı)

2.4 Önemli Muhasebe Politikalarının Özeti (devamı)

Finansman gelirleri ve finansman giderleri

Finansman gelirleri yatırım yapılan fonlardan elde edilen faiz gelirlerinden, finansal varlık ve yükümlülüklerin (ticari alacaklar ve borçlar dışındaki) üzerindeki kur farkı gelirlerinden oluşmaktadır. Faiz geliri etkin faiz yöntemiyle tahakkuk edilerek kaydedilir. Finansman giderleri, borçlanmaların faiz giderlerinden, finansal varlık ve yükümlülüklerin (ticari alacaklar ve borçlar dışındaki) üzerindeki kur farkı giderlerinden oluşmaktadır. Kur farkı gelir veya giderleri kur farkı hareketlerinin net gelir ya da net gider durumunda olmasına göre finansman gelirleri veya finansman giderleri içerisinde net olarak gösterilir.

Esas faaliyetlerden diğer gelirler ve giderler

Esas faaliyetlerden diğer gelirler, maddi duran varlık satış kazançları, ertelenmiş finansman gelirleri, türev ürünleri kur farkı gelirleri ve borçlanma araçları dışında kalan parasal finansal varlık ve yükümlülüklerden kaynaklanan kur farkı gelirleri, konusu kalmayan karşılıklar ve diğer faaliyetlerle ilgili gelirlerden oluşmaktadır. Esas faaliyetlerden diğer giderler, borçlanma araçları dışında kalan parasal finansal varlık ve yükümlülüklerden kaynaklanan kur farkı giderleri, karşılık giderleri ve diğer faaliyetlerle ilgili giderlerden oluşmaktadır.

Finansal bilgilerin bölümlere göre raporlanması

Grup sadece bir tek alanda. Küçük ev aletleri satışı ve pazarlaması konusunda faaliyet göstermektedir. Grup'un, yönetim tarafından performanslarını değerlendirme ve kaynak dağılımına karar vermek için kullandığı bilgileri içeren ayrı raporlanabilir faaliyet bölümleri bulunmamaktadır.

Devlet teşvik ve yardımları

Grup araştırma ve geliştirme ile ilgili koşulsuz devlet teşvikleri, bu teşviklerin alacak durumuna gelmesi halinde kar veya zarar altında muhasebeleştirilir. Diğer devlet teşvikleri, Grup'un teşvikle ilgili gerekli koşulları sağlayacağı ve bu teşvikin alınacağı hakkında yeterli güvencenin bulunması durumunda gerçeğe uygun değerleri ile kaydedilirler ve daha sonra varlığın faydalı ömrü boyunca sistematik olarak kar veya zarar altında muhasebeleştirilir.

ARZUM ELEKTRİKLİ EV ALETLERİ SANAYİ VE TİCARET ANONİM ŞİRKETİ VE BAĞLI ORTAKLIKLARI

31 Aralık 2025 Tarihinde Sona Eren Yıla Ait Konsolide Finansal Tablolara İlişkin Dipnotlar
(Tutarlar aksi belirtilmedikçe Türk Lirası'nın ("TL"), 31.12.2025 tarihi itibarıyla satın alma gücü esasına göre ifade edilmiştir.)

2. Konsolide Finansal Tabloların Sunumuna İlişkin Esaslar (devamı)

2.5 Önemli Muhasebe Değerlendirme, Tahmin ve Varsayımları

Konsolide finansal TFRS'lere uygun olarak hazırlanması, yönetimin, politikaların uygulanması ve raporlanan varlık, yükümlülük, gelir ve gider tutarlarını etkileyen kararlar, tahminler ve varsayımlar yapmasını gerektirmektedir. Gerçekleşen sonuçlar bu tahminlerden farklılık gösterebilir.

Tahminler ve tahminlerin temelini teşkil eden varsayımlar sürekli olarak gözden geçirilmektedir. Muhasebe tahminlerindeki güncellemeler, güncellenmenin yapıldığı dönemde ve bu güncellemelerden etkilenen müteakip dönemlerde kayıtlara alınır.

Konsolide finansal tablolarda kayıtlara alınan tutarlar üzerinde önemli etkisi olan tahminlere ilişkin bilgiler aşağıda açıklanmıştır:

- a) Değer düşüklüğü karşılıkları, Grup yönetiminin bilanço tarihi itibarıyla var olan ancak cari ekonomik koşullar çerçevesinde tahsil edilememe riski olan alacaklara ait gelecekteki zararları karşılayacağına inandığı tutarları yansıtmaktadır. Alacakların değer düşüklüğüne uğrayıp uğramadığı değerlendirilirken borçluların geçmiş performansları piyasadaki kredibiliteleri ve bilanço tarihinden finansal tabloların onaylanma tarihine kadar olan performansları ile yeniden görüşülen koşullar da dikkate alınmaktadır. Ayrıca, alacak değer düşüklüğü "Beklenen Kredi Zararı" (BKZ) modeli ile hesaplanmaktadır. Değer düşüklüğü modeli, itfa edilmiş maliyet finansal varlıklara ve sözleşme varlıklarına uygulanmaktadır. Ömür boyu BKZ ölçümü, raporlama tarihinde bir finansal varlık ile ilgili kredi riskinin ilk muhasebeleştirme anından sonra önemli ölçüde artması halinde uygulanır. İlgili artışın yaşanmadığı diğer her türlü durumda 12 aylık BKZ hesaplaması uygulanmıştır. İlgili bilanço tarihi itibarıyla değer düşüklüğü karşılıkları Dipnot 5'te açıklanmıştır.
- b) Stok değer düşüklüğü ile ilgili olarak, stoklar fiziksel olarak ve ne kadar geçmişten geldiği incelenmekte, teknik personelin görüşleri doğrultusunda kullanılabilirliği belirlenmekte ve kullanılmayacak olduğu tahmin edilen kalemler için karşılık ayrılmaktadır. Ayrıca, stok değer düşüklüğü hesaplanırken stokların iskonto sonrası liste fiyatlarına ilişkin veriler kullanılır. Öngörülen net gerçekleştirilebilir değerlerin maliyet bedelinin altında kaldığı durumlarda stok değer düşüklüğü karşılığı ayrılır (Dipnot 7).
- c) Grup yönetimi maddi ve maddi olmayan varlıkların faydalı ekonomik ömürlerinin belirlenmesinde teknik ekibinin tecrübeleri doğrultusunda önemli varsayımlarda bulunmuştur (Dipnot 9 ve 10).
- d) Kıdem tazminatı yükümlülüğü, iskonto oranları, gelecekteki maaş artışları ve çalışanların ayrılma oranlarını içeren birtakım varsayımlara dayalı aktüeryal hesaplamalar ile belirlenmektedir. Bu planların uzun vadeli olması sebebiyle, söz konusu varsayımlar önemli belirsizlikler içerir. Çalışanlara sağlanan faydalara ilişkin karşılıklara ilişkin detaylar Dipnot 13'te yer almaktadır.
- e) Garanti giderleri, satışı gerçekleştirilen mallar için garanti kapsamında yapılan tamir-bakım masrafları, yetkili servislerin garanti kapsamında müşteriden bedel almaksızın yaptıkları işçilik ve malzeme giderlerini içerir. Cari döneme hasılat olarak kaydedilen ürünlere ilişkin müteakip yıllarda söz konusu olabilecek geri dönüş ve tamir seviyelerinin geçmiş 3 yıl verilerinden kaynaklanan tahminleri sonucu bulunan garanti geri dönüş adetleri ve gerçekleşen cari yıl garanti birim maliyetleri dikkate alınarak hesaplanan garanti giderleri cari dönemde muhasebeleştirilir (Dipnot 12).
- f) Grup, geçmiş dönem tecrübelerini baz alarak, muhasebeleştirilen hasıllara ilişkin iade karşılığı hesaplayıp konsolide finansal tablolarında muhasebeleştirilmektedir.

ARZUM ELEKTRİKLİ EV ALETLERİ SANAYİ VE TİCARET ANONİM ŞİRKETİ VE BAĞLI ORTAKLIKLARI

31 Aralık 2025 Tarihinde Sona Eren Yıla Ait Konsolide Finansal Tablolara İlişkin Dipnotlar
(Tutarlar aksi belirtilmedikçe Türk Lirası'nın ("TL"), 31.12.2025 tarihi itibarıyla satın alma gücü esasına göre ifade edilmiştir.)

3. Nakit ve Nakit Benzerleri

31 Aralık 2025 ve 31 Aralık 2024 tarihleri itibarıyla, nakit ve nakit benzerlerinin detayı aşağıdaki gibidir:

	31 Aralık 2025	31 Aralık 2024
Banka	17.466.934	202.124.456
- Vadesiz Mevduat (*)	17.466.934	136.033.268
- Vadeli Mevduat	--	66.091.187
Diğer nakit ve nakit benzerleri (**)	151.139.265	739.360
Toplam	168.606.199	202.863.815

(*) 31 Aralık itibarıyla vadesiz mevduat tutarının içerisindeki Türk Lirası tutarı 111.240 TL olup; kalan bakiye Şirket ve bağlı ortaklıklarında bulunan döviz cinsinden vadesiz mevduatlardır. (31 Aralık 2024: 39.749.111 TL).

(**) Diğer nakit ve nakit benzerlerinin tamamı vadesi 3 aydan kısa olan B tipi likit fonlardan oluşmaktadır.

31 Aralık 2025 tarihi itibarıyla, Grup'un vadeli mevduatı bulunmamaktadır.

31 Aralık 2024 tarihi itibarıyla Grup'un vadeli mevduatlarına ilişkin vade tarihi ve faiz oranı detayları aşağıdaki gibidir:

Para Birimi	Faiz Oranı (%)	Vade	31 Aralık 2024
TL	43,00	2 Ocak 2025	66.091.187
Toplam			66.091.187

Grup'un finansal varlıkları ve yükümlülükleri için kur, faiz oranı riskleri ve duyarlılık analizleri Dipnot 24'te açıklanmıştır.

4. Borçlanmalar

31 Aralık 2025 ve 31 Aralık 2024 tarihleri itibarıyla, Grup'un finansal borçları aşağıdaki gibidir:

	31 Aralık 2025	31 Aralık 2024
Kısa Vadeli Banka Kredileri	828.801.626	941.403.789
Kısa Vadeli Tahvil İhraçları ve Faiz Tahakkukları	294.115.236	934.607.618
Kısa Vadeli Kiralama İşlemlerinden Borçlar	13.565.299	27.346.402
Diğer Kısa Vadeli Finansal Borçlar	88.697.144	287.963.121
Toplam Kısa Vadeli Borçlanmalar	1.225.179.305	2.191.320.930
Uzun Vadeli Borçlanmaların Kısa Vadeli Kısımları	55.961.695	116.287.866
Uzun vadeli Borçlanmaların Kısa Vadeli Kısımları	55.961.695	116.287.866
Uzun Vadeli Banka Kredileri	45.100.122	49.795.740
Uzun Vadeli Kiralama İşlemlerinden Borçlar	336.221	14.147.734
Toplam Uzun Vadeli Borçlanmalar	45.436.343	63.943.474
Toplam Borçlanmalar	1.326.577.343	2.371.552.270

ARZUM ELEKTRİKLİ EV ALETLERİ SANAYİ VE TİCARET ANONİM ŞİRKETİ VE BAĞLI ORTAKLIKLARI

31 Aralık 2025 Tarihinde Sona Eren Yıla Ait Konsolide Finansal Tablolara İlişkin Dipnotlar
(Tutarlar aksi belirtilmedikçe Türk Lirası'nın ("TL"), 31.12.2025 tarihi itibarıyla satın alma gücü esasına göre ifade edilmiştir.)

4. Borçlanmalar (devamı)

Banka Kredileri

31 Aralık 2025 ve 31 Aralık 2024 tarihleri itibarıyla borçlanmaların faiz oranı, nominal değeri, vadesi ve para birimi detayları aşağıdaki gibidir:

31 Aralık 2025							
Para birimi	Nominal faiz oranı %	Vade	Uzun vadeli Borçlanmaların		Uzun vadeli	Nominal değer	
			Kısa vadeli	Kısa Vadeli Kısımları			
TL krediler	23,16-56,00	2025-2027	828.801.626	55.961.695	45.100.122	841.594.977	
Toplam			828.801.626	55.961.695	45.100.122	841.594.977	
31 Aralık 2024							
Para birimi	Nominal faiz oranı %	Vade	Uzun vadeli Borçlanmaların		Uzun vadeli	Nominal değer	
			Kısa vadeli	Kısa Vadeli Kısımları			
TL krediler	42,76-60,00	2025-2027	941.403.789	116.287.866	49.795.740	1.062.298.370	
Toplam			941.403.789	116.287.866	49.795.740	1.062.298.370	

31 Aralık 2025 tarihi itibarıyla Grup'un banka kredileri üzerinde, 57,020,000 TL'si ihracat taahhüdü olmak üzere toplamda 102.850.200 TL tutarında teminat bulunmaktadır. (31 Aralık 2024: 23.547.530 TL ihracat taahhüdü). Grup'un finansal varlıkları ve yükümlülükleri için kur, faiz oranı riskleri ve duyarlılık analizleri Dipnot 24'te açıklanmıştır.

Banka Kredileri (devamı)

31 Aralık 2025 ve 2024 tarihinde sona eren dönemlere ait borçlanmalara ait hareket tabloları aşağıdadır:

	1 Ocak – 31 Aralık 2025	1 Ocak – 31 Aralık 2024
Dönem Başı Bakiye	1.107.487.395	782.278.334
Girişler	669.802.393	1.405.178.077
Faiz Tahakkuku	138.470.694	43.327.442
Borçlanmalara İlişkin Ödemeler	(767.756.253)	(781.439.632)
Parasal Kazanç	(218.140.786)	(341.856.826)
Dönem Sonu Bakiye	929.863.443	1.107.487.395

Tahvil İhraçları

Grup, 16 Ekim 2025 tarihinde 101.925.000 TL tutarında, 27 Ekim 2025 tarihinde 78.750.000 TL tutarında, 12 Kasım 2025 tarihinde 91.350.000 TL tutarında sabit faizli vade sonunda faiz ödemeli olmak üzere toplam 272.025.000 TL tutarında İstanbul Borsası'na kote finansman bonoları ihraç etmiştir. Finansman bonolarının itfa tarihi sırasıyla 03 Mart 2026, 14 Nisan 2026, 12 Mayıs 2026 olup, faiz oranları TL REF + %5,5'tir.

ARZUM ELEKTRİKLİ EV ALETLERİ SANAYİ VE TİCARET ANONİM ŞİRKETİ VE BAĞLI ORTAKLIKLARI

31 Aralık 2025 Tarihinde Sona Eren Yıla Ait Konsolide Finansal Tablolara İlişkin Dipnotlar
(Tutarlar aksi belirtilmedikçe Türk Lirası'nın ("TL"), 31.12.2025 tarihi itibarıyla satın alma gücü esasına göre ifade edilmiştir.)

4. Borçlanmalar (devamı)

Kiralama İşlemleri

31 Aralık 2025 ve 31 Aralık 2024 tarihleri itibarıyla kiralama işlemlerinden borçlara ilişkin detaylar aşağıdadır:

Kısa Vadeli Kiralama İşlemlerinden Borçlar	31 Aralık 2025	31 Aralık 2024
İlişkili Olmayan Taraflardan Kısa Vadeli Borçlanmalar - Kiralama Yükümlülükleri	13.565.299 13.565.299	27.346.402 27.346.402
Uzun Vadeli Kiralama İşlemlerinden Borçlar	31 Aralık 2025	31 Aralık 2024
İlişkili Olmayan Taraflardan Uzun Vadeli Borçlanmalar - Kiralama Yükümlülükleri	336.221 336.221	14.147.734 14.147.734

31 Aralık 2025 ve 31 Aralık 2024 tarihleri itibarıyla kiralama yükümlülüklerinin detayı aşağıdaki gibidir:

	31 Aralık 2025	31 Aralık 2024
Bir Yıl İçinde Eksi: Geleceğe Ait Finansal Giderler	14.841.813 (1.276.514)	37.509.212 (10.162.810)
	13.565.299	27.346.402
İki Yıl ve Üzeri Eksi: Geleceğe ait Finansal Giderler	342.000 (5.779)	15.722.001 (1.574.267)
Kiralama Yükümlülüklerinin Bugünkü Değeri	336.221	14.147.734

Grup'un kiralama yükümlülükleri, varlığın faydalı ömrü boyunca üçüncü taraflardan kiralamış olduğu taşıt, bina, gelecekte ödenecek borçlarının bugünkü değerini ifade etmektedir. Kiralama yükümlülükleri alternatif borçlanma faiz oranları kullanılarak iskonto edilmiş, binalar ve taşıtlar için 46,21% olarak kullanılmıştır.

31 Aralık 2025 ve 2024 tarihleri itibarıyla Grup'un kiralama işlemlerinden kaynaklanan yükümlülüklerine ait mutabakat aşağıdaki gibidir:

	1 Ocak – 31 Aralık 2025	1 Ocak – 31 Aralık 2024
1 Ocak İtibarıyla Kiralama İşlemlerinden Borçlar	41.494.136	77.611.382
Dönem İçi Kiralama Yükümlülük Artışı	72.097.050	43.545.558
Dönem İçi Kiralama Ödemesi	(89.886.771)	(84.946.735)
Dönem İçi Faiz Gideri	18.070.787	25.722.421
Dönem İçi Faiz Ödemesi	(18.070.787)	(25.722.421)
Parasal (Kazanç) / Kayıp	(9.802.895)	5.283.931
Kiralama Yükümlülüklerinin Bugünkü Değeri	13.901.520	41.494.136

ARZUM ELEKTRİKLİ EV ALETLERİ SANAYİ VE TİCARET ANONİM ŞİRKETİ VE BAĞLI ORTAKLIKLARI

31 Aralık 2025 Tarihinde Sona Eren Yıla Ait Konsolide Finansal Tablolara İlişkin Dipnotlar
(Tutarlar aksi belirtilmedikçe Türk Lirası'nın ("TL"), 31.12.2025 tarihi itibarıyla satın alma gücü esasına göre ifade edilmiştir.)

5. Ticari Alacaklar ve Borçlar

a) Ticari Alacaklar

31 Aralık 2025 ve 31 Aralık 2024 tarihleri itibarıyla Grup'un ticari alacakları aşağıdaki gibidir:

	31 Aralık 2025	31 Aralık 2024
Alicılar	761.881.638	1.604.443.054
Alınan Çekler	315.477.928	364.374.414
Kredi Kartları Alacakları	--	3.074.554
Şüpheli Ticari Alacaklar	24.068.710	24.596.405
Değer Düşüklüğü Karşılığı (-)	(24.068.710)	(24.596.405)
Toplam	1.077.359.566	1.971.892.022

Grup'un ticari alacakları ile ilgili ortalama vadesi 105 gündür (31 Aralık 2024: 91gün). Ortalama vade hesaplaması ilgili dönem sonu ticari alacak bakiyelerinin ortalamasının satışlara oranıyla hesaplanarak yapılmıştır. 31 Aralık 2025 tarihi itibarıyla, Grup'un şüpheli ticari alacakları için 24.068.710 TL tutarında değer düşüklüğü karşılığı ayrılmıştır (31 Aralık 2024: 24.596.405 TL).

31 Aralık 2025 ve 2024 tarihlerinde sona eren yıllara ilişkin değer düşüklüğü karşılığına ilişkin hareket tablosu aşağıdaki gibidir:

	1 Ocak – 31 Aralık 2025	1 Ocak – 31 Aralık 2024
1 Ocak Bakiyesi	24.596.405	28.772.266
Dönem içinde ayrılan karşılık(*)	2.560.237	3.265.273
Konusu kalmayan karşılıklar	(291.479)	(854.205)
Parasal kayıp	(2.796.453)	(6.586.929)
31 Aralık Bakiyesi	24.068.710	24.596.405

(*) Grup, bilanço tarihi itibari ile alacaklarını gözden geçirmekte; yasal takibe girmeyen ancak tahsil kabiliyeti şüpheli duruma düşen ve tahsil edilemeyeceğini öngördüğü ticari alacakları için şüpheli alacak karşılığı ayırmaktadır.

31 Aralık 2025 itibarıyla Grup'un uzun vadeli ilişkili olmayan taraflardan ticari alacağı bulunmamaktadır. (31 Aralık 2024: Yoktur).

Grup'un ticari alacaklara ilişkin maruz kaldığı kredi ve kur riski Dipnot 24'te açıklanmıştır.

b) Ticari Borçlar

31 Aralık 2025 ve 31 Aralık 2024 tarihleri itibarıyla Grup'un kısa vadeli ticari borçları aşağıdaki gibidir:

	31 Aralık 2025	31 Aralık 2024
Satıcılar	1.416.500.620	1.450.487.766
Gider Tahakkukları	52.571.733	11.054.230
Toplam	1.469.072.353	1.461.541.996

Grup'un ticari borçlara ilişkin maruz kaldığı kredi ve kur riski Dipnot 24'te gösterilmiştir.

ARZUM ELEKTRİKLİ EV ALETLERİ SANAYİ VE TİCARET ANONİM ŞİRKETİ VE BAĞLI ORTAKLIKLARI

31 Aralık 2025 Tarihinde Sona Eren Yıla Ait Konsolide Finansal Tablolara İlişkin Dipnotlar
(Tutarlar aksi belirtilmedikçe Türk Lirası'nın ("TL"), 31.12.2025 tarihi itibarıyla satın alma gücü esasına göre ifade edilmiştir.)

6. Diğer Alacaklar ve Borçlar ve Diğer Dönen Varlıklar ve Diğer Kısa Vadeli Yükümlülükler

a) Diğer Alacaklar

31 Aralık 2025 ve 31 Aralık 2024 tarihleri itibarıyla Grup'un kısa vadeli diğer alacakları aşağıdaki gibidir:

	31 Aralık 2025	31 Aralık 2024
Verilen Depozito ve Teminatlar	5.515.158	4.345.200
Diğer Alacaklar	--	1.681.262
Toplam	5.515.158	6.026.462

b) Diğer Borçlar

31 Aralık 2025 ve 31 Aralık 2024 tarihleri itibarıyla Grup'un kısa vadeli diğer borçları aşağıdaki gibidir:

	31 Aralık 2025	31 Aralık 2024
İlişkili Olmayan Taraflara Diğer Borçlar	164.223	392.740
Toplam	164.223	392.740

c) Diğer Dönen Varlıklar

31 Aralık 2025 ve 31 Aralık 2024 tarihleri itibarıyla Grup'un diğer dönen varlıkları aşağıdaki gibidir:

	31 Aralık 2025	31 Aralık 2024
Devreden KDV	58.464.898	60.749.626
İş Avansları	5.463.530	11.049.775
Diğer	--	1.118.864
Toplam	63.928.428	72.918.265

d) Diğer Kısa Vadeli Yükümlülükler

31 Aralık 2025 ve 31 Aralık 2024 tarihleri itibarıyla Grup'un diğer kısa vadeli yükümlülükleri aşağıdaki gibidir:

	31 Aralık 2025	31 Aralık 2024
Ödenecek vergi ve fonlar	24.514.537	23.039.766
Toplam	24.514.537	23.039.766

ARZUM ELEKTRİKLİ EV ALETLERİ SANAYİ VE TİCARET ANONİM ŞİRKETİ VE BAĞLI ORTAKLIKLARI

31 Aralık 2025 Tarihinde Sona Eren Yıla Ait Konsolide Finansal Tablolara İlişkin Dipnotlar
(Tutarlar aksi belirtilmedikçe Türk Lirası'nın ("TL"), 31.12.2025 tarihi itibarıyla satın alma gücü esasına göre ifade edilmiştir.)

7. Stoklar

31 Aralık 2025 ve 31 Aralık 2024 tarihleri itibarıyla Grup'un stoklarının detayı aşağıdaki gibidir:

	31 Aralık 2025	31 Aralık 2024
Ticari Mallar	483.215.244	1.162.828.813
Diğer Stoklar	458.760	1.107.288
Stok Değer Düşüklüğü Karşılığı (-)	(4.311.851)	(6.921.127)
Toplam	479.362.153	1.157.014.974

31 Aralık 2025 tarihi itibarıyla tüm stoklar üzerindeki sigorta tutarı 408.421.187 TL olup, kayıtlı değerler sigorta altındadır (31 Aralık 2024: 1.182.048.996 TL).

31 Aralık 2025 ve 2024 tarihlerinde sona eren yıllara ilişkin stoklar üzerindeki değer düşüklüğü karşılığının hareket tablosu aşağıdaki gibidir:

	1 Ocak – 31 Aralık 2025	1 Ocak – 31 Aralık 2024
1 Ocak Bakiyesi	(6.921.127)	(9.102.607)
Konusu Kalmayan Karşılıklar	2.609.276	2.181.480
31 Aralık Bakiyesi	(4.311.851)	(6.921.127)

8. Peşin Ödenmiş Giderler

Peşin Ödenmiş Giderler

31 Aralık 2025 ve 31 Aralık 2024 tarihleri itibarıyla Grup'un peşin ödenmiş giderlerinin detayı aşağıdaki gibidir:

	31 Aralık 2025	31 Aralık 2024
Kısa Vadeli		
Gelecek aylara ait giderler	45.552.963	109.329.321
Verilen avanslar (*)	7.895.350	83.080.040
Toplam Kısa Vadeli	53.448.313	192.409.361
Uzun Vadeli		
Verilen Avanslar (*)	1.891.078	--
Gelecek Yıllara Ait Giderler	118.745	155.428
Toplam Uzun Vadeli	2.009.823	155.428

(*) Raporlama dönemleri sonu itibarıyla verilen avanslar tedarikçilere yapılan ön ödemelerden oluşmaktadır.

**ARZUM ELEKTRİK Lİ EV ALETLERİ SANAYİ VE TİCARET ANONİM ŞİRKETİ
VE BAĞLI ORTAKLIKLARI**

31 Aralık 2025 Tarihinde Sona Eren Yıla Ait Konsolide Finansal Tablolara İlişkin Dipnotlar
(Tutarlar aksi belirtilmedikçe Türk Lirası 'nın ("TL"), 31.12.2025 tarihi itibarıyla satın alma gücü esasına göre ifade edilmiştir.)

9. Maddi Duran Varlıklar

31 Aralık 2025 tarihinde sona eren yıllara ilişkin maddi duran varlıkların hareket tablosu aşağıdaki gibidir:

Maliyet Değeri	Taşıtlar	Demirbaşlar	Özel Maliyetler	Yapılmakta Olan Yatırımlar	Toplam
1 Ocak 2025 İtibarıyla Açılış Bakiyesi	17.590.590	611.903.183	79.610.675	29.079.261	738.183.709
Alımlar	1.145.533	19.375.600	8.433.263	42.466.518	71.420.914
Çıkış	(7.298.970)	(9.193.284)	--	--	(16.492.254)
Transferler(*)	--	--	--	(897.768)	(897.768)
31 Aralık 2025 İtibarıyla Kapanış Bakiyesi	11.437.153	622.085.499	88.043.938	70.648.011	792.214.601

Birikmiş Amortismanlar

1 Ocak 2025 İtibarıyla Açılış Bakiyesi	(13.625.168)	(372.795.249)	(67.820.492)	--	(454.240.909)
Dönem Gideri	(2.169.274)	(60.077.733)	(4.927.856)	--	(67.174.863)
Çıkış	5.805.627	6.626.142	--	--	12.431.769
31 Aralık 2025 İtibarıyla Kapanış Bakiyesi	(9.988.815)	(426.246.840)	(72.748.348)	--	(508.984.003)

1 Ocak 2025 İtibarıyla Net Kayıtlı Değeri	3.965.422	239.107.934	11.790.183	29.079.261	283.942.800
31 Aralık 2025 İtibarıyla Net Kayıtlı Değeri	1.448.338	195.838.659	15.295.590	70.648.011	283.230.598

31 Aralık 2025 tarihinde sona eren yıla ait, satışların maliyeti, pazarlama, satış ve dağıtım giderleri ve genel yönetim giderleri içerisinde muhasebeleştirilen amortisman giderlerinin toplam tutarları sırasıyla 34.918.215 TL, 650.782 TL ve 31.605.864 TL'dir.

31 Aralık 2025 tarihi itibarıyla maddi duran varlıklar üzerindeki sigorta teminat tutarı 173.771.450 TL'dir (31 Aralık 2024: 62.275.593 TL).

31 Aralık 2025 tarihi itibarıyla yatırım amaçlı gayrimenkuller ve maddi duran varlıklarda bulunan taşıtlar üzerinde, Marmara Kurumlar Vergi Dairesi'ne bulunan vergi borcu yüzünden haciz bulunmaktadır. (31 Aralık 2024: Bulunmamaktadır.)

**ARZUM ELEKTRİK Lİ EV ALETLERİ SANAYİ VE TİCARET ANONİM ŞİRKETİ
VE BAĞLI ORTAKLIKLARI**

31 Aralık 2025 Tarihinde Sona Eren Yıla Ait Konsolide Finansal Tablolara İlişkin Dipnotlar
(Tutarlar aksi belirtilmedikçe Türk Lirası 'nın ("TL"), 31.12.2025 tarihi itibarıyla satın alma gücü esasına göre ifade edilmiştir.)

9. Maddi Duran Varlıklar (devamı)

31 Aralık 2024 tarihinde sona eren yıllara ilişkin maddi duran varlıkların hareket tablosu aşağıdaki gibidir:

Maliyet Değeri	Taahhütler	Demirbaşlar	Özel Maliyetler	Yapılmakta Olan Yatırımlar	Toplam
1 Ocak 2024 İtibarıyla Açılış Bakiyesi	29.350.687	563.546.352	69.946.528	37.035.310	699.878.877
Alımlar	1.143.254	44.566.642	9.664.146	2.053.231	57.427.273
Çıkış	(12.903.351)	(1.130.288)	--	--	(14.033.639)
Transferler(*)	--	4.920.477	--	(10.009.280)	(5.088.803)
31 Aralık 2024 İtibarıyla Kapanış Bakiyesi	17.590.590	611.903.183	79.610.674	29.079.261	738.183.708
Birikmiş Amortismanlar					
1 Ocak 2024 İtibarıyla Açılış Bakiyesi	(18.062.739)	(312.122.383)	(65.558.427)	--	(395.743.549)
Dönem Gideri	(4.295.236)	(61.619.260)	(2.262.065)	--	(68.176.561)
Çıkış	8.732.807	946.394	--	--	9.679.201
31 Aralık 2024 İtibarıyla Kapanış Bakiyesi	(13.625.168)	(372.795.249)	(67.820.492)	--	(454.240.909)
1 Ocak 2024 İtibarıyla Net Kayıtlı Değeri	11.287.947	251.423.970	4.388.102	37.035.310	304.135.329
31 Aralık 2024 İtibarıyla Net Kayıtlı Değeri	3.965.422	239.107.934	11.790.182	29.079.261	283.942.799

(*) Maddi olmayan duran varlıklara transfer edilmiştir.

31 Aralık 2024 tarihinde sona eren yıla ait, satışların maliyeti, pazarlama, satış ve dağıtım giderleri ve genel yönetim giderleri içerisinde muhasebeleştirilen amortisman giderlerinin toplam tutarları sırasıyla 38.200.799 TL, 1.288.571 TL ve 28.687.191 TL'dir.

ARZUM ELEKTRİKLİ EV ALETLERİ SANAYİ VE TİCARET ANONİM ŞİRKETİ VE BAĞLI ORTAKLIKLARI

31 Aralık 2025 Tarihinde Sona Eren Yıla Ait Konsolide Finansal Tablolara İlişkin Dipnotlar
(Tutarlar aksi belirtilmedikçe Türk Lirası'nın ("TL"), 31.12.2025 tarihi itibarıyla satın alma gücü esasına göre ifade edilmiştir.)

10. Maddi Olmayan Duran Varlıklar

31 Aralık 2025 tarihinde sona eren yıllara ilişkin maddi olmayan duran varlıkların hareket tablosu aşağıdaki gibidir:

Maliyet Değeri	Haklar	Araştırma Geliştirme Giderleri	Toplam
1 Ocak 2025 İtibarıyla Açılış Bakiyesi	270.885.990	65.980.520	336.866.510
Alımlar	15.497.908	--	15.497.908
Transferler ^(*)	--	897.768	897.768
31 Aralık 2025 İtibarıyla Kapanış Bakiyesi	286.383.898	66.878.288	353.262.186
Birikmiş İtfa Payları			
1 Ocak 2025 İtibarıyla Açılış Bakiyesi	(195.107.585)	(53.638.045)	(248.745.630)
Dönem Gideri	(15.753.945)	(2.468.529)	(18.222.474)
31 Aralık 2025 İtibarıyla Kapanış Bakiyesi	(210.861.530)	(56.106.574)	(266.968.104)
1 Ocak 2025 İtibarıyla Net Kayıtlı Değeri	75.778.405	12.342.475	88.120.880
31 Aralık 2025 İtibarıyla Net Kayıtlı Değeri	75.522.368	10.771.714	86.294.082

31 Aralık 2024 tarihinde sona eren yıllara ilişkin maddi olmayan duran varlıkların hareket tablosu aşağıdaki gibidir:

Maliyet Değeri	Haklar	Araştırma Geliştirme Giderleri	Toplam
1 Ocak 2024 İtibarıyla Açılış Bakiyesi	235.855.589	56.474.827	292.330.416
Alımlar	34.318.359	5.128.932	39.447.291
Transferler ^(*)	712.042	4.376.761	5.088.803
31 Aralık 2024 İtibarıyla Kapanış Bakiyesi	270.885.990	65.980.520	336.866.510
Birikmiş İtfa Payları			
1 Ocak 2024 İtibarıyla Açılış Bakiyesi	(179.067.733)	(51.015.738)	(230.083.471)
Dönem Gideri	(16.039.852)	(2.622.308)	(18.662.160)
31 Aralık 2024 İtibarıyla Kapanış Bakiyesi	(195.107.585)	(53.638.046)	(248.745.631)
1 Ocak 2024 İtibarıyla Net Kayıtlı Değeri	56.787.857	5.459.088	62.246.945
31 Aralık 2024 İtibarıyla Net Kayıtlı Değeri	75.778.405	12.342.474	88.120.879

^(*) Maddi duran varlıklarda muhasebeleştirilen yapılmakta olan yatırımlardan transfer edilmiştir.

31 Aralık 2025 tarihinde sona eren yıla ait pazarlama, satış ve dağıtım giderleri ve genel yönetim giderleri içerisinde muhasebeleştirilen itfa paylarının tutarı sırasıyla 5.466.742 ve 12.755.732 TL'dir (31 Aralık 2024: 5.598.648 TL ve 13.063.512 TL).

Grup'un başlıca araştırma ve geliştirme giderleri; satışı gerçekleştirilen veya gerçekleştirilecek ürünlerin prototip ve tasarımına ilişkin maliyetlerden oluşmakta olup, Grup geliştirilen her bir ürün için yatırım getirisini hesaplamakta ve değer düşüklüğü olup olmadığını tespit etmektedir. 31 Aralık 2025 itibarıyla herhangi bir değer düşüklüğü bulunmamaktadır. (31 Aralık 2024: Bulunmamaktadır.)

ARZUM ELEKTRİKLİ EV ALETLERİ SANAYİ VE TİCARET ANONİM ŞİRKETİ VE BAĞLI ORTAKLIKLARI

31 Aralık 2025 Tarihinde Sona Eren Yıla Ait Konsolide Finansal Tablolara İlişkin Dipnotlar
(Tutarlar aksi belirtilmedikçe Türk Lirası'nın ("TL"), 31.12.2025 tarihi itibarıyla satın alma gücü esasına göre ifade edilmiştir.)

11. Kullanım Hakkı Varlıkları

31 Aralık 2025 ve 2024 tarihlerinde sona eren yıllara ilişkin kullanım hakkı varlıklarının hareket tablosu aşağıdaki gibidir:

	Binalar	Taşıtlar	Toplam
1 Ocak 2025 Açılış Bakiyesi	13.068.573	74.959.042	88.027.615
Dönem İçi Girişler	141.751.560	118.723.293	260.474.853
Birikmiş Amortisman	(140.741.573)	(138.399.558)	(279.141.131)
31 Aralık 2025 itibarıyla net kayıtlı değer	14.078.560	55.282.777	69.361.337

	Binalar	Taşıtlar	Toplam
1 Ocak 2024 Açılış Bakiyesi	11.826.734	93.009.183	104.835.917
Dönem İçi Girişler	75.782.750	94.852.537	170.635.287
Birikmiş Amortisman	(74.540.911)	(112.902.679)	(187.443.590)
31 Aralık 2024 itibarıyla net kayıtlı değer	13.068.573	74.959.041	88.027.614

31 Aralık 2025 tarihinde sona eren yıla ait pazarlama, satış ve dağıtım giderleri ve genel yönetim giderleri içerisinde muhasebeleştirilen amortisman giderlerinin tutarı sırasıyla 60.257.672 TL ve 31.439.868 TL'dir (31 Aralık 2024: 55.774.476 TL ve 21.698.075TL). Grup'un 31 Aralık 2025 ve 31 Aralık 2024 tarihleri itibarıyla kredi ve finansal kiralama sözleşmelerinden kaynaklanan yerine getirmekle yükümlü olduğu bir şart bulunmamaktadır.

12. Karşılıklar, Koşullu Varlık ve Yükümlülükler

a) Karşılıklar

31 Aralık 2025 ve 31 Aralık 2024 tarihleri itibarıyla, uzun ve kısa vadeli karşılıklar aşağıdaki gibidir:

	31 Aralık 2025	31 Aralık 2024
Garanti Gider Karşılığı	27.569.947	17.503.946
Satış Prim Karşılığı	--	1.043.894
Toplam Diğer Kısa Vadeli Karşılıklar	27.569.947	18.547.840
Garanti Gider Karşılığı	11.268.474	15.147.808
Toplam Diğer Uzun Vadeli Karşılıklar	11.268.474	15.147.808
Toplam Diğer Karşılıklar	38.838.421	33.695.648

ARZUM ELEKTRİKLİ EV ALETLERİ SANAYİ VE TİCARET ANONİM ŞİRKETİ VE BAĞLI ORTAKLIKLARI

31 Aralık 2025 Tarihinde Sona Eren Yıla Ait Konsolide Finansal Tablolara İlişkin Dipnotlar
(Tutarlar aksi belirtilmedikçe Türk Lirası'nın ("TL"), 31.12.2025 tarihi itibarıyla satın alma gücü esasına göre ifade edilmiştir.)

12. Karşılıklar, Koşullu Varlık ve Yükümlülükler (devamı)

a) Karşılıklar (devamı)

Garanti Karşılığı

31 Aralık 2025 ve 2024 tarihlerinde sona eren yıllara ilişkin garanti karşılığı hareket tablosu aşağıdaki gibidir:

	1 Ocak – 31 Aralık 2025	1 Ocak – 31 Aralık 2024
1 Ocak Bakiyesi	32.651.754	30.746.181
Dönem İçerisinde Ayrılan Karşılık	56.987.782	52.831.182
Dönem İçerisinde Kullanılan	(46.874.236)	(39.796.204)
Parasal Kayıp	(3.926.879)	(11.129.404)
31 Aralık Bakiyesi	38.838.421	32.651.755

Satış Prim Karşılığı

31 Aralık 2025 ve 2024 tarihlerinde sona eren yıllara ilişkin satış prim karşılığı hareket tablosu aşağıdaki gibidir:

	1 Ocak – 31 Aralık 2025	1 Ocak – 31 Aralık 2024
1 Ocak Bakiyesi	1.043.894	3.737.464
Dönem İçerisinde Ayrılan Karşılık	2.208.729	1.198.206
Dönem İçerisinde Ödenen	(2.835.199)	(3.737.464)
Parasal (Kazanç) / Kayıp	(417.424)	(154.313)
31 Aralık Bakiyesi	--	1.043.893

b) Teminat / rehin / ipotekler / kefaletler ("TRİK")

31 Aralık 2025 ve 31 Aralık 2024 tarihleri itibarıyla Grup'un teminat, rehin, ipotek ve kefalet (TRİK) pozisyonuna ilişkin tabloları aşağıdaki gibidir:

	31 Aralık 2025		31 Aralık 2024	
	Toplam TL	TL	Toplam TL	TL
A.Kendi tüzel kişiliği adına vermiş olduğu TRİK'lerin toplam tutarı (*)	160.871.380	160.871.380	99.615.774	99.615.774
B.Konsolidasyon kapsamına dahil edilen ortaklıklar lehine vermiş olduğu TRİK'lerin toplam tutarı	--	--	--	--
C.Olağan ticari faaliyetlerinin yürütülmesi amacıyla diğer 3. Kişilerin borcunu temin amacıyla vermiş olduğu TRİK'lerin toplam tutarı	--	--	--	--
D.Diğer verilen TRİK'lerin toplam tutarı	--	--	--	--
i.Ana ortak lehine vermiş olduğu TRİK'lerin toplam tutarı	--	--	--	--
ii.B ve C maddeleri kapsamına girmeyen diğer grup şirketleri lehine vermiş olduğu TRİK'lerin toplam tutarı	--	--	--	--
iii.C maddesi kapsamına girmeyen 3. Kişiler lehine vermiş olduğu TRİK'lerin toplam tutarı	--	--	--	--
Toplam TRİ	160.871.380	160.871.380	99.615.774	99.615.774

Grup'un vermiş olduğu diğer TRİK'lerin Grup'un özkaynaklarına oranı 31 Aralık 2025 itibarıyla %0'dır (31 Aralık 2024: %0). Verilen teminatlar, Grup'un ödediği komisyonlar karşılığında ilgili tedarikçilere ve Grup'un kullandığı krediler için Eximbank'a verilen teminat mektuplarıdır.

(*)31 Aralık 2025 tarihi itibarıyla Grup'un teminat olarak verilen 28.830.000 TL'lik müşteri çeki bulunmaktadır (31 Aralık 2024: Bulunmamaktadır.). Krediler için verilen teminatlar Dipnot 4'te açıklanmıştır.

ARZUM ELEKTRİKLİ EV ALETLERİ SANAYİ VE TİCARET ANONİM ŞİRKETİ VE BAĞLI ORTAKLIKLARI

31 Aralık 2025 Tarihinde Sona Eren Yıla Ait Konsolide Finansal Tablolara İlişkin Dipnotlar
(Tutarlar aksi belirtilmedikçe Türk Lirası'nın ("TL"), 31.12.2025 tarihi itibarıyla satın alma gücü esasına göre ifade edilmiştir.)

12. Karşılıklar, Koşullu Varlık ve Yükümlülükler (devamı)

c) Alınan teminat / rehin / ipotekler / kefalet ("TRİK")

Grup'un 31 Aralık 2025 ve 31 Aralık 2024 tarihleri itibarıyla, ticari alacaklara ilişkin alınan TRİK'leri aşağıdaki gibidir:

Türü	31 Aralık 2025	31 Aralık 2024
Alacak Sigortası	1.680.495.000	1.101.543.548
Teminat Mektupları	141.616.230	179.040.683
Direkt Borçlanma Sistemi("DBS"),Direkt Teminat Sistemi("DTS")	57.180.000	187.393.156
İpotek	51.530.000	34.497.475
Eximbank	198.629.143	11.383.939
Toplam	2.129.450.373	1.513.858.801

13. Çalışanlara Sağlanan Faydalar

a) Çalışanlara Sağlanan Faydalar Kapsamında Borçlar

31 Aralık 2025 ve 31 Aralık 2024 tarihleri itibarıyla, çalışanlara sağlanan faydalar kapsamında borçları aşağıdaki gibidir:

	31 Aralık 2025	31 Aralık 2024
Personele Borçlar(*)	51.798.071	--
Ödenecek Sosyal Güvenlik Primleri	17.540.264	5.774.671
	69.338.335	5.774.671

(*) Personele borçlar bakiyesinin 31 Aralık 2024'e göre artış göstermesinin temel sebebi maaş ödemelerinin 2025 itibarıyla her ayın 1'inde yapılması ve işten ayrılan personel tazminatlarından kaynaklanmaktadır.

b) Çalışanlara Sağlanan Faydalar Kapsamında Karşılıklar

31 Aralık 2025 ve 31 Aralık 2024 tarihleri itibarıyla, çalışanlara sağlanan faydalar kapsamında karşılıkları aşağıdaki gibidir:

	31 Aralık 2025	31 Aralık 2024
Kısa Vadeli		
Personel İzin Karşılığı	10.828.874	10.043.457
Toplam Kısa Vadeli Karşılıklar	10.828.874	10.043.457
Uzun Vadeli		
Kıdem Tazminatı Karşılığı	12.563.593	17.982.111
Toplam Uzun Vadeli Karşılıklar	12.563.593	17.982.111
Toplam Karşılıklar	23.392.467	28.025.568

ARZUM ELEKTRİKLİ EV ALETLERİ SANAYİ VE TİCARET ANONİM ŞİRKETİ VE BAĞLI ORTAKLIKLARI

31 Aralık 2025 Tarihinde Sona Eren Yıla Ait Konsolide Finansal Tablolara İlişkin Dipnotlar
(Tutarlar aksi belirtilmedikçe Türk Lirası'nın ("TL"), 31.12.2025 tarihi itibarıyla satın alma gücü esasına göre ifade edilmiştir.)

13. Çalışanlara Sağlanan Faydalar (devamı)

b) Çalışanlara Sağlanan Faydalar Kapsamında Karşılıklar (devamı)

Kıdem tazminatı karşılığının, 31 Aralık 2025 ve 2024 tarihlerinde sona eren yıllara ilişkin hareketi aşağıdaki gibidir:

	1 Ocak – 1 Aralık 2025	1 Ocak – 31 Aralık 2024
1 Ocak İtibarıyla Karşılık	17.982.111	21.103.575
Hizmet Maliyeti	1.473.511	8.893.012
Faiz Maliyeti	3.968.935	3.900.065
Ödenen Kıdem Tazminatları	(16.442.337)	(10.833.515)
Aktüeryal Fark	9.825.389	1.903.208
Parasal Kayıp	(4.244.016)	(6.984.234)
31 Aralık Bakiyesi	12.563.593	17.982.111

Türkiye’de mevcut kanunlar çerçevesinde, Şirket ve Türkiye’deki bağlı ortaklık ve müşterek anlaşmalarda bir yıllık hizmet süresini dolduran ve herhangi bir geçerli nedene bağlı olmaksızın işine son verilen, askerlik hizmeti için göreve çağrılan, vefat eden, erkekler için 25, kadınlar için 20 yıllık hizmet süresini dolduran ve emeklilik yaşına gelmiş (kadınlarda 58, erkeklerde 60 yaş) personele kıdem tazminatı ödemesi yapılmak zorundadır. Mevzuatın 8 Eylül 1999 tarihi itibarıyla değişmesinden dolayı emekliliğe bağlı hizmet süresi ile ilgili belirli geçiş yükümlülükleri vardır.

Grup’un belirli fayda planlarından doğan yükümlülüklerini tahmin etmek için istatistiksel değerlendirme yöntemleri geliştirilmiştir. Toplam yükümlülüğün hesaplanmasında aşağıdaki istatistiksel varsayımlar kullanılmıştır:

	2025	2024
	%	%
İskonto oranı	4,36	2,00
Faiz oranı	28,89	27,0
Enflasyon Oranı	23,50	23,3

Kıdem tazminatı karşılığı hesaplaması, Hükümet tarafından açıklanan kıdem tazminatı tavanı baz alınarak yapılmıştır. Kıdem tazminatı tavanı 31 Aralık 2025 tarihi itibarıyla 64.948,77 TL (tam TL tutarı ile gösterilmiştir) tutarındadır (31 Aralık 2024 tarihi itibarıyla 41.828,42 TL (tam TL tutarı ile gösterilmiştir)).

Personel İzin Karşılığı

31 Aralık 2025 ve 2024 tarihlerinde sona eren yıllara ilişkin personel izin karşılığı hareket tablosu aşağıdaki gibidir:

	1 Ocak – 31 Aralık 2025	1 Ocak – 31 Aralık 2024
1 Ocak Bakiyesi	10.043.457	8.741.062
Dönem Karşılık Gideri, net	3.501.451	4.578.899
Parasal Kayıp	(2.716.034)	(3.276.504)
31 Aralık Bakiyesi	10.828.874	10.043.457

ARZUM ELEKTRİKLİ EV ALETLERİ SANAYİ VE TİCARET ANONİM ŞİRKETİ VE BAĞLI ORTAKLIKLARI

31 Aralık 2025 Tarihinde Sona Eren Yıla Ait Konsolide Finansal Tablolara İlişkin Dipnotlar
(Tutarlar aksi belirtilmedikçe Türk Lirası'nın ("TL"), 31.12.2025 tarihi itibarıyla satın alma gücü esasına göre ifade edilmiştir.)

14. Özkaynaklar

a) Sermaye

Grup'un 31 Aralık 2025 ve 31 Aralık 2024 tarihleri itibarıyla, ödenmiş sermaye yapısı aşağıdaki gibidir:

Ortaklar	31 Aralık 2025			31 Aralık 2024		
	Grup	Hisse Tutarı	%	Grup	Hisse Tutarı	%
Talip Murat Kolbaşı	A	32.760.010	5,46%	A	3.449.692	10,71%
Talip Murat Kolbaşı	B	31.500.009	5,25%			
Ali Osman Kolbaşı	A	29.120.000	4,85%	A	3.066.392	9,52%
Ali Osman Kolbaşı	B	28.000.000	4,67%			
Yasemin Rezan Kolbaşı	A	25.740.005	4,29%	A	2.710.472	8,42%
Yasemin Rezan Kolbaşı	B	24.750.005	4,13%			
Zeynep Fiğen Peker	A	25.740.005	4,29%	A	2.710.472	8,42%
Zeynep Fiğen Peker	B	24.750.005	4,13%			
Aliye Kolbaşı	A	18.719.981	3,12%	A	1.971.250	6,12%
Aliye Kolbaşı	B	17.999.982	3,00%			
Rengin Yağan	A	11.960.000	1,99%	A	1.259.411	3,91%
Rengin Yağan	B	11.500.000	1,92%			
Bora Kolbaşı	A	2.990.002	0,50%	A	314.852	0,98%
Bora Kolbaşı	B	2.875.002	0,48%			
İbrahim Buğra Kolbaşı	A	2.990.002	0,50%	A	314.853	0,98%
İbrahim Buğra Kolbaşı	B	2.875.002	0,48%			
Kayra Kolbaşı	A	2.990.002	0,50%	A	314.853	0,98%
Kayra Kolbaşı	B	2.875.002	0,48%			
Filiz Kolbaşı	A	2.989.993	0,50%	A	314.853	0,98%
Filiz Kolbaşı	B	2.874.993	0,48%			
Other	B	294.000.000	49,00%	B	15.782.900	49,00%
Ödenmiş Sermaye		600.000.000	100,00%		32.210.000	100,00%

(*)Grup, Sermaye Piyasası Kurulu'na ("SPK") kayıtlıdır ve hisseleri 2020 yılı itibarıyla Borsa İstanbul A.Ş.'de ("BİST") işlem görmektedir. B Grubu paylardan BİST'de işlem görmeyen paylardan kalan %1,49'luk kısım, 6 Temmuz 2021 tarihi itibarıyla kaydedilerek BİST'de alınıp satılabilir hale gelmiştir.

6 Temmuz 2021 tarihi itibarıyla, payların %51'i halka açık olmayan paylardan, %49'u ise halka açık paylardan oluşmaktadır. Aynı tarih itibarıyla Şirket'in hisselerini elinde bulunduran hissedarlar ve hisse oranları yukarıdaki gibidir.

Grup, Sermaye Piyasası Kurulu'nun 20.02.2025 tarihli ve 10/355 sayılı kararı ile sermayesini 267.790.000 TL'nin tamamının sermaye düzeltme farklarından karşılanmak üzere 32.210.000 TL'den 300.000.000 TL'ye çıkartmıştır.

Grup esas sözleşmesinin "Şirketin Sermayesi" başlıklı 6'nci maddesinin vermiş olduğu yetkiye dayanarak; 2.000.000.000 TL (İki Milyar Türk Lirası) kayıtlı sermaye tavanı içerisinde, 300.000.000 TL (Üç Yüz Milyon Türk Lirası) olan çıkarılmış sermayesinin tamamı nakden karşılanmak suretiyle % 100 oranında 300.000.000 TL (Üç Yüz Milyon Türk Lirası) tutarında nakit (bedelli) olarak arttırılarak 600.000.000 TL (Altı Yüz Milyon Türk Lirası)'na çıkarılmasına ilişkin başvurusu Sermaye Piyasası Kurulu'nun 28/08/2025 tarihli toplantısında onaylanmış olup, 28/08/2025 tarih ve 2025/46 sayılı SPK bülteninde yayımlanmıştır. Bu sermaye her biri 1 TL itibari değerinde 600.000.000 adet nama yazılı paya bölünmüştür (31 Aralık 2024: 32.210.000 adet). Paylar 156.000.000 adet A grubu ve 444.000.000 adet B grubu hisselerden oluşmaktadır. (31 Aralık 2024: 16.427.100 adet A grubu ve 15.782.900 adet B grubu)

31 Aralık 2025 tarihi itibarıyla Grup'un sermaye düzeltme farkı 513.156.627 TL'dir (31 Aralık 2024: 767.880.953 TL).

ARZUM ELEKTRİKLİ EV ALETLERİ SANAYİ VE TİCARET ANONİM ŞİRKETİ VE BAĞLI ORTAKLIKLARI

31 Aralık 2025 Tarihinde Sona Eren Yıla Ait Konsolide Finansal Tablolara İlişkin Dipnotlar
(Tutarlar aksi belirtilmedikçe Türk Lirası'nın ("TL"), 31.12.2025 tarihi itibarıyla satın alma gücü esasına göre ifade edilmiştir.)

14. Özkaynaklar (devamı)

a) Sermaye (devamı)

Şirket Esas Sözleşmesi kapsamında, en az beş kişiden oluşacak yönetim kurulunda, Yönetim Kurulu üyelerinin yarısı A Grubu pay sahiplerinin aralarında oy çoğunluğu ile belirlediği adaylar arasından seçilecektir. A Grubu pay sahiplerinin oy çoğunluğuyla ile belirleyeceği adaylar arasından seçilecek. Yönetim Kurulu üye sayısı hiçbir zaman Yönetim Kurulu üyelerinin toplam sayısının yarısını geçemez. Yönetim Kurulu'nun üye tam sayısının tek sayı olması ve dolayısıyla yarısının küsuratlı olması halinde A Grubu pay sahipleri tarafından atanacak Yönetim kurulu üyelerinin sayısı, aşağıya yuvarlanır, söz konusu payların oy hakkında imtiyazı bulunmamaktadır.

b) Pay İhraç Primi

14 Nisan 2008 tarihinde yapılan olağanüstü genel kurul toplantısında 111.008.654 TL değerindeki Grup hisselerinin Turkish Household Appliances'a satışı onaylanmıştır. Turkish Household Appliances satılan hisseler için 231.821.751 TL ödemiştir ve bunun 223.545.934 TL'si pay ihraç primi olarak kayda geçmiştir.

Mart 2009 tarihinde yapılan olağanüstü genel kurul toplantısında 45.581.041 TL değerindeki Grup hisselerinin Turkish Household'a satışı onaylanmıştır. Turkish Household tarafından satılan hisseler için 290.896.636 TL ödenmiştir ve bunun 176.830.605 TL'si pay ihraç primi olarak kayda geçmiştir.

Eylül 2025 tarihinde gerçekleşen 300.000.000 TL'lik bedelli sermaye artırımından kaynaklanan 1.997.029 TL'lik tutar pay ihraç primi olarak kayda geçmiştir.

c) Yasal Yedekler

Türk Ticaret Kanunu'na göre, yasal yedekler birinci ve ikinci tertip yasal yedekler olmak üzere ikiye ayrılır. Türk Ticaret Kanunu'na göre birinci tertip yasal yedekler, ödenmiş sermayenin %20'sine ulaşıncaya kadar, kanuni net karın %5'i olarak ayrılır. İkinci tertip yasal yedekler ise ödenmiş sermayenin %5'ini aşan dağıtılan karın %10'udur. Türk Ticaret Kanunu'na göre, yasal yedekler ödenmiş sermayenin %50'sini geçmediği sürece sadece zararları netleştirmek için kullanılabilir, bunun dışında herhangi bir şekilde kullanılması mümkün değildir. 31 Aralık 2025 tarihi itibarıyla Grup'un kardan ayrılan kısıtlanmış yedekler hesabı içinde yer alan yasal yedekleri 105.067.397 TL'dir (31 Aralık 2024: 105.067.397 TL).

d) Yabancı Para Çevrim Farkları

Yabancı para çevrim farkları, geçerli para birimi ABD Doları olan Arzum Asia Pacific ve Arzum USA, Avro olan Arzum Europe ve Birleşik Arap Emirlikleri Dirhemi olan Arzum FZE'nin finansal tablolarının raporlama para birimi olan TL'ye çevrilmesinden kaynaklanan farklardan oluşmaktadır. 31 Aralık 2025 tarihi itibarıyla Grup'un yabancı para çevrim farkları toplamı 26.696.026 TL'dir (31 Aralık 2024: 33.157.430 TL).

e) Geçmiş Yıllar Zararları

Grup'un 31 Aralık 2025 tarihi itibarıyla 944.591.203 TL tutarındaki birikmiş geçmiş yıllar zararı bulunmaktadır (31 Aralık 2024: 421.068.843 TL birikmiş zarar).

ARZUM ELEKTRİKLİ EV ALETLERİ SANAYİ VE TİCARET ANONİM ŞİRKETİ VE BAĞLI ORTAKLIKLARI

31 Aralık 2025 Tarihinde Sona Eren Yıla Ait Konsolide Finansal Tablolara İlişkin Dipnotlar
(Tutarlar aksi belirtilmedikçe Türk Lirası'nın ("TL"), 31.12.2025 tarihi itibarıyla satın alma gücü esasına göre ifade edilmiştir.)

14. Özkaynaklar(devamı)

f) Sermaye, Yedekler ve Diğer Özkaynak Kalemlerine İlişkin Ek Bilgi

Grup'un özkaynaklar altında yer alan aşağıdaki hesapların tarihi değerleri ve enflasyon düzeltme etkileri TFRS ve VUK finansal tablo uyarında 31 Aralık 2024 tarihi itibarıyla aşağıdaki gibidir:

	Tarihi Değer	Enflasyon Düzeltilmesi Etkisi	Endekslenmiş Değer
31 Aralık 2025 (TFRS)			
Sermaye	600.000.000	513.156.627	1.113.156.627
Pay İhraç Primi	20.548.982	381.824.586	402.373.568
Yasal Yedekler	11.475.401	93.591.996	105.067.397
	Tarihi Değer	Enflasyon Düzeltilmesi Etkisi	Endekslenmiş Değer
31 Aralık 2025 (VUK)			
Sermaye	600.000.000	528.092.447	1.128.092.447
Pay İhraç Primi	20.548.982	419.468.111	440.017.094
Yasal Yedekler	11.475.401	93.849.193	105.324.595

15. Hasılat ve Satışların Maliyeti

31 Aralık 2025 ve 2024 tarihlerinde sona eren dönemler itibarıyla hasılat ve satışların maliyeti aşağıdaki gibidir:

	1 Ocak- 31 Aralık 2025	1 Ocak- 31 Aralık 2024
Yurtiçi Modern Kanal Satışları	5.960.482.483	9.839.439.967
Yurtiçi Geleneksel Kanal Satışları	3.373.909.975	3.838.605.133
Yurtiçi Diğer Satışlar(*)	211.762.407	224.904.891
Yurtdışı Satışlar	767.692.512	570.114.807
Brüt Hasılat	10.313.847.377	14.473.064.798
Satış İadeleri	(313.100.345)	(202.735.034)
Satış İskontoları	(4.716.473.614)	(7.011.574.161)
Net Hasılat	5.284.273.418	7.258.755.603
Satılan Ticari Mallar Maliyeti	(3.841.102.342)	(4.963.437.154)
Garanti Giderleri	(66.464.361)	(74.274.860)
Amortisman ve İtfa Payı Giderleri	(34.918.215)	(38.200.799)
Satışların Maliyeti (-)	(3.942.484.918)	(5.075.912.813)
Brüt Kar	1.341.788.500	2.182.842.790

ARZUM ELEKTRİKLİ EV ALETLERİ SANAYİ VE TİCARET ANONİM ŞİRKETİ VE BAĞLI ORTAKLIKLARI

31 Aralık 2025 Tarihinde Sona Eren Yıla Ait Konsolide Finansal Tablolara İlişkin Dipnotlar
(Tutarlar aksi belirtilmedikçe Türk Lirası'nın ("TL"), 31.12.2025 tarihi itibarıyla satın alma gücü esasına göre ifade edilmiştir.)

15. Hasılat ve Satışların Maliyeti (devamı)

(*) Grup'un satış sonrası hizmet operasyonları kapsamında yedek parça satış ve hizmet gelirlerinden oluşmaktadır.

Grup, gıda hazırlama, pişirme ve kızartma, sıcak içecek hazırlama, temizlik, kişisel bakım ve ütü olmak üzere altı ürün kategorisinde küçük ev aletleri satışlarını gerçekleştirmektedir.

Grup satışlarının coğrafi bölgelere göre dağılımı aşağıdaki gibidir:

Hasılat	1 Ocak – 31 Aralık 2025	1 Ocak – 31 Aralık 2024
Türkiye	4.516.580.906	6.722.767.854
Mısır	214.109.442	61.540.626
Suudi Arabistan	95.654.487	89.712.557
Hollanda	51.665.706	--
Almanya	41.071.549	61.814.140
Kosova	39.612.934	--
Kuveyt	39.075.549	--
Diğer Ülkeler	286.502.845	322.920.426
Net Hasılat	5.284.273.418	7.258.755.603

16. Faaliyet Giderleri

Satış, Pazarlama ve Dağıtım Giderleri

31 Aralık 2025 ve 2024 tarihlerinde sona eren dönemler itibarıyla satış, pazarlama ve dağıtım giderleri aşağıdaki gibidir:

	1 Ocak - 31 Aralık 2025	1 Ocak - 31 Aralık 2024
Reklam ve Pazarlama Giderleri	419.515.039	460.301.699
Personel Giderleri	209.257.460	227.218.325
Dağıtım Gideri	114.801.548	135.193.063
Amortisman ve İtfa Payı Giderleri	76.949.207	59.370.970
Depolama Gideri	59.821.348	111.859.543
Sergi ve Fuar Giderleri	40.956.141	47.885.631
Navlun Gideri	16.267.554	15.264.218
Pazar Araştırma Giderleri	8.843.476	7.939.438
Seyahat Giderleri	8.205.839	11.665.724
Haberleşme Gideri	4.306.131	10.704.423
Motorlu Taşıtlar Giderleri	3.026.666	8.488.458
Sigorta Giderleri	2.029.941	2.305.073
Diğer	23.538.693	11.221.675
Toplam	987.519.043	1.109.418.240

**ARZUM ELEKTRİK Lİ EV ALETLERİ SANAYİ VE TİCARET ANONİM ŞİRKETİ
VE BAĞLI ORTAKLIKLARI**

31 Aralık 2025 Tarihinde Sona Eren Yıla Ait Konsolide Finansal Tablolara İlişkin Dipnotlar
(Tutarlar aksi belirtilmedikçe Türk Lirası'nın ("TL"), 31.12.2025 tarihi itibarıyla satın alma gücü esasına göre ifade edilmiştir.)

16. Faaliyet Giderleri (devamı)

Genel Yönetim Giderleri

31 Aralık 2025 ve 2024 tarihlerinde sona eren dönemler itibarıyla genel yönetim giderleri aşağıdaki gibidir:

	1 Ocak - 31 Aralık 2025	1 Ocak - 31 Aralık 2024
Personel Giderleri	300.116.105	262.992.149
Danışmanlık Gideri	116.323.801	49.209.125
Amortisman ve İtfa Payı Giderleri	65.227.453	62.168.580
Yazılım Giderleri	58.913.236	66.174.812
Motorlu Taşıtlar Giderleri	20.210.951	5.955.084
Ofis Giderleri	11.380.554	10.846.771
Sigorta Giderleri	10.279.426	15.226.165
Vergi, Resim ve Harçlar	7.814.484	8.881.954
Tamir ve Bakım Onarım Giderleri	6.636.201	4.829.668
Seyahat Giderleri	4.649.779	7.497.323
Haberleşme Gideri	1.178.576	2.000.975
Diğer	28.361.944	19.015.717
Toplam	631.092.510	514.798.323

ARZUM ELEKTRİKLİ EV ALETLERİ SANAYİ VE TİCARET ANONİM ŞİRKETİ VE BAĞLI ORTAKLIKLARI

31 Aralık 2025 Tarihinde Sona Eren Yıla Ait Konsolide Finansal Tablolara İlişkin Dipnotlar
(Tutarlar aksi belirtilmedikçe Türk Lirası'nın ("TL"), 31.12.2025 tarihi itibarıyla satın alma gücü esasına göre ifade edilmiştir.)

17. Niteliklerine Göre Giderler

31 Aralık 2025 ve 2024 tarihlerinde sona eren dönemler itibarıyla niteliklerine göre giderler aşağıdaki gibidir:

	1 Ocak - 31 Aralık 2025	1 Ocak - 31 Aralık 2024
Satılan Ticari Mallar Maliyeti	3.841.102.342	4.963.437.154
Personel Giderleri	509.373.565	490.210.474
Reklam ve Pazarlama Giderleri	419.515.039	460.301.699
Amortisman ve İtfa Payı Giderleri	177.094.875	159.740.348
Dağıtım Gideri	114.801.548	135.193.063
Danışmanlık Gideri	116.323.801	49.209.125
Garanti Giderleri	66.464.361	74.274.860
Depolama Gideri	59.821.348	111.859.543
Yazılım Giderleri	58.913.236	66.174.812
Sergi ve Fuar Giderleri	40.956.141	47.885.631
Motorlu Taşıt Giderleri	23.237.617	14.443.542
Navlun Gideri	16.267.554	15.264.218
Seyahat Giderleri	12.855.618	19.163.047
Sigorta Giderleri	12.309.367	17.531.238
Ofis Giderleri	11.380.554	10.846.771
Vergi, Resim ve Harçlar	7.814.484	8.881.954
Pazar Araştırma Giderleri	8.843.476	7.939.438
Haberleşme Gideri	5.484.707	12.705.398
Tamir ve Bakım Onarım Giderleri	6.636.201	4.829.668
Diğer	51.900.637	30.237.393
Toplam	5.561.096.471	6.700.129.376

Bağımsız Denetçi/Bağımsız Denetim Kuruluşlarından Alınan Hizmetlere İlişkin Ücretler

Grup'un KGK'nın 30 Mart 2021 tarihinde mükerrer Resmi Gazete'de yayımlanan Kurul Kararına istinaden hazırladığı ve hazırlanma esasları 19 Ağustos 2021 tarihli KGK yazısını temel alan bağımsız denetim kuruluşlarınca verilen hizmetlerin ücretlerine ilişkin açıklaması aşağıdaki gibidir:

	1 Ocak - 31 Aralık 2025	1 Ocak - 31 Aralık 2024
Raporlama dönemine ait bağımsız denetim ücreti (*)	4.484.078	3.830.301
Vergi danışmanlık hizmeti	773.623	1.146.877
Diğer güvence hizmetleri (**)	3.404.442	87.816
Toplam	8.662.143	5.064.994

(*) Yukarıdaki ücretler tüm bağılı ortaklıkların yasal denetim ve ilgili diğer hizmet ücretleri dahil edilerek belirlenmiş olup, yurtdışı bağılı ortaklıklarının yabancı para cinsinden olan ücretleri ilgili yılların yıllık ortalama kurları kullanılarak TL'ye çevrilmiştir.

(**) Bahsi geçen tutar içerisinde finansal yeniden yapılandırma danışmanlığı, sürdürülebilirlik ve süreç denetimleri ile ilgili hizmetler yer almaktadır.

ARZUM ELEKTRİKLİ EV ALETLERİ SANAYİ VE TİCARET ANONİM ŞİRKETİ VE BAĞLI ORTAKLIKLARI

31 Aralık 2025 Tarihinde Sona Eren Yıla Ait Konsolide Finansal Tablolara İlişkin Dipnotlar
(Tutarlar aksi belirtilmedikçe Türk Lirası'nın ("TL"), 31.12.2025 tarihi itibarıyla satın alma gücü esasına göre ifade edilmiştir.)

18. Esas Faaliyetlerden Diğer Gelirler / Giderler

31 Aralık 2025 ve 2024 tarihlerinde sona eren yıllar itibarıyla esas faaliyetlerden diğer gelirler aşağıdaki gibidir:

	1 Ocak – 31 Aralık 2025	1 Ocak – 31 Aralık 2024
Ertelenmiş finansman gelirleri	32.576.763	50.439.436
Kur Farkı Gelirleri, net	8.373.645	19.847.853
Konusu Kalmayan Karşılıklar	291.479	968.433
Diğer	27.620.224	20.153.013
Toplam	68.862.111	91.408.735

31 Aralık 2025 ve 2024 tarihlerinde sona eren yıllar itibarıyla esas faaliyetlerden diğer giderler aşağıdaki gibidir:

	1 Ocak – 31 Aralık 2025	1 Ocak – 31 Aralık 2024
Ertelenmiş Finansman Gideri	46.071.419	151.792.198
İdari Ceza(*)	26.043.926	--
Diğer	25.795.686	8.632.922
Toplam	97.911.031	160.425.120

(*) 10.03.2025 tarihli KAP açıklamasında, Rekabet Kurulu tarafından, 4054 sayılı Rekabetin Korunması Hakkında Kanun'un 4 numaralı maddesini ihlal edilip edilmediğinin tespitine yönelik olarak Grup hakkında soruşturma açılmasına karar verilmiştir. Soruşturma kapsamındaki iddialar hakkında yürütülen uzlaşma süreci neticesinde, Rekabet Kurulu 24.04.2025 tarihli ara kararında belirtilen uzlaşma metni Grup tarafından kabul edilmiştir. Rekabet Kurulu tarafından uzlaşma metninin kabul edilmesi sonrasında verdiği karar uyarınca hesaplanan idari para cezasında %25 oranında indirim yaparak Şirket aleyhine 11.402.468TL tutarında idari para cezası uygulanmasına karar vermiştir. Söz konusu idari para cezası, gerekçeli karar Grup'a tebliğ edildikten sonra 5326 sayılı Kabahatler Kanunu'nun 17'nci maddesinin kapsamında ödenecektir. Söz konusu tutara ile birlikte Rekabet Kurulu tarafından 15.01.2025 tarihinde yerinde yapılan denetimde yerinde incelemenin engellenmesi nedeniyle 20.02.2025 tarihinde 25-07/178-89 karar sayılı kararıyla 14.641.752 TL tutarında idari para cezası uygulanması karar verilmiştir. Söz konusu idari para cezası, gerekçeli karar Grup'a tebliğ edildikten sonra 5326 sayılı Kabahatler Kanunu'nun 17'nci maddesinin kapsamında ödenecektir. Toplamda 26.043.926 TL'lik tutara ilişkin esas faaliyetlerden diğer giderler olarak yansıtılmıştır.

ARZUM ELEKTRİKLİ EV ALETLERİ SANAYİ VE TİCARET ANONİM ŞİRKETİ VE BAĞLI ORTAKLIKLARI

31 Aralık 2025 Tarihinde Sona Eren Yıla Ait Konsolide Finansal Tablolara İlişkin Dipnotlar
(Tutarlar aksi belirtilmedikçe Türk Lirası'nın ("TL"), 31.12.2025 tarihi itibarıyla satın alma gücü esasına göre ifade edilmiştir.)

19. Finansman Gelirleri ve Giderleri

31 Aralık 2025 ve 2024 tarihlerinde sona eren dönemler itibarıyla finansman gelir ve giderleri aşağıdadır.

	1 Ocak – 31 Aralık 2025	1 Ocak – 31 Aralık 2024
Faiz Gelirleri	108.336.814	70.584.624
Toplam	108.336.814	70.584.624

31 Aralık 2025 ve 2024 tarihlerinde sona eren yıllar itibarıyla finansman giderleri aşağıdaki gibidir:

	1 Ocak – 31 Aralık 2025	1 Ocak – 31 Aralık 2024
Kredi Faiz Giderleri	535.276.360	449.480.245
Bono Faiz Giderleri (*)	475.728.597	574.425.620
Banka Komisyon ve Pos Giderleri	253.403.294	323.795.257
Kiralama İşlemlerine İlişkin Faiz Giderleri	18.070.787	25.722.421
Kıdem Faiz Gideri	4.403.639	3.900.065
Türev İşlem Zararı, net	--	45.014.366
Kur Farkı Giderleri, net	26.070.553	29.007.567
Toplam	1.312.953.230	1.451.345.541

(*) 31 Aralık 2025 tarihinde sona eren dönem itibarıyla bono faiz giderlerinin 77.504.185 TL'lik kısmı varlığa dayalı menkul kıymet ihracına istinaden oluşmuştur (31 Aralık 2024: Bulunmamaktadır).

ARZUM ELEKTRİKLİ EV ALETLERİ SANAYİ VE TİCARET ANONİM ŞİRKETİ VE BAĞLI ORTAKLIKLARI

31 Aralık 2025 Tarihinde Sona Eren Yıla Ait Konsolide Finansal Tablolara İlişkin Dipnotlar
(Tutarlar aksi belirtilmedikçe Türk Lirası'nın ("TL"), 31.12.2025 tarihi itibarıyla satın alma gücü esasına göre ifade edilmiştir.)

20. Net Parasal Pozisyon Kazançları'na İlişkin Açıklamalar

Parasal olmayan kalemler	31 Aralık 2025	31 Aralık 2024
Finansal durum tablosu kalemleri	11.265.493	(65.392.980)
Stoklar	(38.383.593)	67.009.219
Peşin ödenmiş giderler	(31.515.042)	18.779.963
Özkaynak yöntemiyle değerlendirilen yatırımlar, finansal yatırımlar, bağlı ortaklıklar	1.165.941	6.343.334
Maddi duran varlıklar	49.940.140	58.197.333
Maddi olmayan duran varlık	350.803	18.126.226
Yatırım amaçlı gayrimenkul	29.235	286.446
Kullanım hakkı varlıkları	4.919.994	30.017.971
Sermaye düzeltme farkları	(23.061.925)	(245.929.876)
Hisse senedi ihraç primi	(5.840.222)	(123.066.700)
Kar veya zararda yeniden sınıflandırılmayacak birikmiş diğer kapsamlı gelirler ve giderler	3.788.613	11.729.756
Kar veya zararda yeniden sınıflandırılacak birikmiş diğer kapsamlı gelirler ve giderler	--	(3.514.761)
Kardan ayrılan kısıtlanmış yedekler	(3.545.020)	(32.295.343)
Geçmiş yıllar karları	53.416.569	128.923.452
Kar veya zarar tablosu kalemleri	312.450.217	376.778.900
Hasılat	(566.795.935)	(818.500.021)
Satışların maliyeti	618.368.449	774.295.162
Araştırma ve geliştirme giderleri	--	3.960.534
Pazarlama giderleri	91.284.064	139.663.273
Genel yönetim giderleri	56.401.589	118.135.963
Esas faaliyetlerden diğer gelir/giderler	(4.470.638)	903.211
Yatırım faaliyetlerinden gelirler/(giderler)	(7.375.558)	--
Finansman gelir/giderleri	125.038.246	138.656.033
Dönem vergi gideri	--	(10.431.085)
Ertelenmiş vergi gideri	--	30.095.830
Net parasal pozisyon kazançları	323.715.710	311.385.920

ARZUM ELEKTRİKLİ EV ALETLERİ SANAYİ VE TİCARET ANONİM ŞİRKETİ VE BAĞLI ORTAKLIKLARI

31 Aralık 2025 Tarihinde Sona Eren Yıla Ait Konsolide Finansal Tablolara İlişkin Dipnotlar
(Tutarlar aksi belirtilmedikçe Türk Lirası'nın ("TL"), 31.12.2025 tarihi itibarıyla satın alma gücü esasına göre ifade edilmiştir.)

21. Vergi

Vergi Gideri

31 Aralık 2025 ve 2024 tarihlerinde sona eren dönemler itibarıyla vergi giderinin detayı aşağıdaki gibidir:

Vergi Gideri	1 Ocak – 31 Aralık 2025	1 Ocak – 31 Aralık 2024
Kurumlar Vergisine İlişkin Düzeltmeler	--	33.902.634
Ertelenmiş Vergi Geliri /(Gideri)	255.603.711	22.340.161
Toplam	255.603.711	56.242.795

Ödenecek Vergi

31 Aralık 2025 ve 31 Aralık 2024 tarihleri itibarıyla cari dönem vergi varlığı ve yükümlülüğü aşağıdaki gibidir:

Cari dönem vergi yükümlülüğü/(varlığı)	31 Aralık 2025	31 Aralık 2024
Peşin Ödenen Vergiler (-)	(8.372.886)	(94.253.659)
Cari Dönem Vergisiyle İlgili Varlıklar	(8.372.886)	(94.253.659)

Kurumlar vergisi

Şirket ve Türkiye'de yerleşik bağlı ortaklıkları, Türkiye'de yürürlükte bulunan vergi mevzuatı ve uygulamalarına tabidir. Kurumlar vergisi, ilgili olduğu hesap döneminin sonunu takip eden dördüncü ayın son günü akşamına kadar beyan edilmekte ve ilgili ayın sonuna kadar tek taksitte ödenmektedir. Kurumların üçer aylık dönemlerde gerçekleşen mali kârları üzerinden cari oran ile geçici vergi hesaplayarak dönemi izleyen ikinci ayın 17'nci gününe kadar beyan edip 17'nci günün akşamına kadar ödemeleri gerekmektedir. Yıl içinde ödenen geçici vergiler, o yılın yıllık kurumlar vergisi beyannamesi üzerinden hesaplanan kurumlar vergisine mahsup edilmektedir. Mahsuba rağmen ödenmiş geçici vergi tutarı kalması durumunda bu tutar nakden iade alınabileceği gibi diğer mali borçlara mahsup da edilebilmektedir.

Türkiye'de kurumların ticari kazancına vergi yasaları gereğince indirimi kabul edilmeyen giderlerin ilave edilerek, vergi yasalarında yer alan istisnaların indirilerek bulunacak yasal vergi matrahına uygulanan kurumlar vergisi genel oranı 31 Aralık 2022 tarihi itibarıyla %20 olarak uygulanmaktaydı. Ancak, 15 Temmuz 2024 tarihli ve 32249 sayılı Resmi Gazete'de yayımlanan "6/2/2024 Tarihinde Meydana Gelen Depremlerin Yol Açtığı Ekonomik Kayıpların Telafisi İçin Ek Motorlu Taşıtlar Vergisi İhdası İle Bazı Kanunlarda Ve 375 Sayılı Kanun Hükmünde Kararnamede Değişiklik Yapılması Hakkında Kanun"un 21. Maddesi uyarınca, 5520 sayılı Kurumlar Vergisi Kanunu'nun kurumlar vergisi oranını düzenleyen 32. maddesinde yapılan değişikliklerle; 1 Ekim 2024 tarihinden itibaren verilmesi gereken beyannamelerden başlamak üzere kurumlar vergisinde uygulanan genel oran %20'den %25'e çıkarılmıştır. Dolayısıyla Şirket ve Türkiye'de yerleşik bağlı ortaklıkları 2024 yılına ait dönem vergisi hesaplamasında % 25 vergi oranını kullanmıştır.

Söz konusu değişiklik kapsamında, 31 Aralık 2025 tarihi itibarıyla ertelenmiş vergi hesaplamasında kullanılan vergi oranı % 25'dir. (31 Aralık 2024: %25).

ARZUM ELEKTRİKLİ EV ALETLERİ SANAYİ VE TİCARET ANONİM ŞİRKETİ VE BAĞLI ORTAKLIKLARI

31 Aralık 2025 Tarihinde Sona Eren Yıla Ait Konsolide Finansal Tablolara İlişkin Dipnotlar
(Tutarlar aksi belirtilmedikçe Türk Lirası'nın ("TL"), 31.12.2025 tarihi itibarıyla satın alma gücü esasına göre ifade edilmiştir.)

21. Vergi (Devamı)

Kurumlar vergisi (Devamı)

Vergi Usul Kanunu'nun mükerrer 298'inci maddesi kapsamında, 31 Aralık 2021 tarihi itibarıyla mali tabloların enflasyon düzeltmesine tabi tutulması için gerekli koşullar gerçekleşmiştir. Ancak 29 Ocak 2022 tarih ve 31734 sayılı Resmi Gazete'de yayımlanan 7352 sayılı "Vergi Usul Kanunu İle Kurumlar Vergisi Kanununda Değişiklik Yapılmasına Dair Kanun" ile 213 sayılı Vergi Usul Kanunu'nun geçici 33'üncü maddesi uyarınca:

- Geçici vergi dönemleri de dahil olmak üzere 298'inci madde kapsamındaki enflasyon düzeltmesine ilişkin şartların oluşup oluşmadığına bakılmaksızın 2021 ve 2022 hesap dönemleri ile 2024 hesap dönemi geçici vergi dönemlerinde mükerrer mali tabloların enflasyon düzeltmesine tabi tutulmayacağı,
- 31 Aralık 2024 tarihli mali tabloların ise kurumlar vergisi matrahına etkisi olmayacak şekilde enflasyon düzeltmesine tabi tutulacağı, hüküm altına alınmıştır.

30 Aralık 2024 tarihli ve 32415 sayılı 2. mükerrer Resmi Gazete'de yayımlanan "555 Sıra Numaralı Vergi Usul Kanunu Genel Tebliğ ve 213 sayılı Vergi Usul Kanununun mükerrer 298 inci maddesi uyarınca Türkiye'de faaliyet gösteren işletmelerin 2024 hesap dönemine ilişkin mali tablolarının enflasyon düzeltmesine tabi tutulması esastır. Söz konusu enflasyona göre düzeltilmiş mali tablolar 1 Ocak 2024 tarihinden itibaren hazırlanacak vergi beyannamelerinde bir açılış bilançosu bazı teşkil edecek olup 2024 yılına ait dönem vergisi hesaplamasında enflasyon etkileri dikkate alınmayacaktır.

31 Aralık 2025 tarihi itibarıyla Hong Kong kurumlar vergisi oranı %9'tur (31 Aralık 2024: %8,25)

31 Aralık 2025 tarihi itibarıyla Almanya kurumlar vergisi oranı %30'dur (31 Aralık 2024: %30).

Türkiye'de vergi mevzuatı, Şirket ve bağlı ortaklıklarının konsolide vergi beyannamesi doldurmasına izin vermemektedir. Bu yüzden finansal tablolara yansıtılan vergi karşılığı, şirket bazında ayrı ayrı hesaplanmıştır.

Kurumlar Vergisi Kanunu'na göre beyanname üzerinde gösterilen mali zararlar 5 yılı aşmamak kaydıyla dönemin kurumlar vergisi matrahından indirilebilir. Beyanlar ve ilgili muhasebe kayıtları vergi dairesince beş yıl içerisinde incelenebilmekte ve vergi hesapları revize edilebilmektedir.

Türkiye'de mukim anonim şirketlerden, kurumlar vergisi ve gelir vergisinden sorumlu olmayanlar ve muaf tutulanlar haricindekilere yapılanlarla Türkiye'de mukim olan ve olmayan gerçek kişilere ve Türkiye'de mukim olmayan tüzel kişilere yapılan temettü ödemeleri %10 gelir vergisine tabidir.

Türkiye'de mukim anonim şirketlerden yine Türkiye'de mukim anonim şirketlere yapılan temettü ödemeleri gelir vergisine tabi değildir. Ayrıca kârın dağıtılmaması veya sermayeye eklenmesi durumunda gelir vergisi hesaplanmamaktadır.

ARZUM ELEKTRİKLİ EV ALETLERİ SANAYİ VE TİCARET ANONİM ŞİRKETİ VE BAĞLI ORTAKLIKLARI

31 Aralık 2025 Tarihinde Sona Eren Yıla Ait Konsolide Finansal Tablolara İlişkin Dipnotlar
(Tutarlar aksi belirtilmedikçe Türk Lirası'nın ("TL"), 31.12.2025 tarihi itibarıyla satın alma gücü esasına göre ifade edilmiştir.)

21. Vergi (devamı)

Kurumlar vergisi (devamı)

Kurumların tam mükellefiyete tabi bir başka kurumun sermayesine iştirakten elde ettikleri temettü kazançları kurumlar vergisinden istisnadır. Ayrıca, kurumların en az iki tam yıl süreyle aktiflerinde yer alan iştirak hisseleri ile aynı süreyle sahip oldukları gayrimenkullerinin (taşınmazlarının) kurucu senetleri, intifa senetleri ve rüçhan haklarının satışından doğan kazançların %75'lik kısmı kurumlar vergisinden istisnadır. Bununla birlikte, 7061 sayılı kanunla yapılan değişiklikle bu oran taşınmazlar açısından %75'ten %50'ye indirilmiş ve 2018 yılından itibaren hazırlanacak vergi beyannamelerinde bu oran %50 olarak kullanılmaktadır. Ayrıca yapılan değişiklikle, 15 Temmuz 2024 itibarıyla; 5520 sayılı Kanunda taşınmaz satış kazançları için öngörülen %50 oranındaki vergi istisnası kaldırılmıştır. Bununla birlikte bu istisna 15 Temmuz 2024 tarihinden önce işletmelerin aktifinde yer alan taşınmazların satışlarında %25 olarak uygulanacaktır.

İstisnadan yararlanmak için söz konusu kazancın pasifte bir fon hesabında tutulması ve 5 yıl süre ile işletmeden çekilmemesi gerekmektedir. Satış bedelinin satışın yapıldığı yılı izleyen ikinci takvim yılı sonuna kadar tahsil edilmesi gerekir.

Türkiye'de ödenecek vergiler konusunda vergi idaresi ile mutabakat sağlama gibi bir uygulama yoktur. Kurumlar vergisi beyannameleri hesap döneminin kapandığı ayı takip eden dört ay içerisinde verilir. Vergi incelemesine yetkili makamlar, hesap dönemini takip eden beş yıl süresince vergi beyannamelerini ve bunlara temel olan muhasebe kayıtlarını inceleyebilir ve bulguları neticesinde yeniden tarhiyat yapabilirler.

Temettü dağıtımları üzerinde stopaj yükümlülüğü olup, bu stopaj yükümlülüğü temettünün nakden veya hesaben ödemesinin yapıldığı dönemde beyan edilir. Türkiye'de bir işyeri ya da daimi temsilcisi aracılığı ile gelir elde eden dar mükellef kurumlar ile Türkiye'de yerleşik kurumlara yapılanlar dışındaki temettü ödemeleri 22 Aralık 2021 tarihine kadar %15 oranında stopaja tabii idi. Ancak, 22 Aralık 2021 tarihli ve 31697 sayılı Resmi Gazete'de yayımlanarak yürürlüğe giren 4936 sayılı Cumhurbaşkanlığı Kararı uyarınca 193 numaralı Gelir Vergisi Kanunu ile 5520 sayılı Kurumlar Vergisi Kanununa göre %15 olan temettü stopaj oranı %10'a indirilmiştir.

Dar mükellef kurumlara ve gerçek kişilere yapılan kâr dağıtımlarına ilişkin stopaj oranlarının uygulamasında, ilgili Çifte Vergilendirmeyi Önleme Anlaşmalarında yer alan stopaj oranları da göz önünde bulundurulur. Geçmiş yıllar kârlarının sermayeye eklenmesi, kâr dağıtımı sayılmamaktadır, dolayısıyla stopaj vergisine tabi değildir.

Transfer fiyatlandırması düzenlemeleri

Türkiye'de, transfer fiyatlandırması düzenlemeleri Kurumlar Vergisi Kanunu'nun "Transfer fiyatlandırması yoluyla örtülü kazanç dağıtımı" başlıklı 13 üncü maddesinde belirtilmiştir. Transfer fiyatlandırması yoluyla örtülü kazanç dağıtımı hakkındaki 18 Kasım 2007 tarihli tebliğ uygulama ile ilgili detayları düzenlemektedir.

Vergi mükellefi, ilişkili kişilerle emsallere uygunluk ilkesine aykırı olarak tespit ettikleri bedel veya fiyat üzerinden mal veya hizmet alım ya da satımında bulunursa, kazanç tamamen veya kısmen transfer fiyatlandırması yoluyla örtülü olarak dağıtılmış sayılır. Bu gibi transfer fiyatlandırması yoluyla örtülü kazanç dağıtımı kurumlar vergisi için kanunen kabul edilmeyen gider olarak dikkate alınır.

ARZUM ELEKTRİKLİ EV ALETLERİ SANAYİ VE TİCARET ANONİM ŞİRKETİ VE BAĞLI ORTAKLIKLARI

31 Aralık 2025 Tarihinde Sona Eren Yıla Ait Konsolide Finansal Tablolara İlişkin Dipnotlar
(Tutarlar aksi belirtilmedikçe Türk Lirası'nın ("TL"), 31.12.2025 tarihi itibarıyla satın alma gücü esasına göre ifade edilmiştir.)

21. Vergi (devamı)

Ertelenmiş vergi

Grup, vergiye esas finansal tabloları ile TFRS'ye göre hazırlanmış konsolide finansal tabloları arasındaki farklılıklardan kaynaklanan geçici zamanlama farkları için ertelenmiş vergi varlığı ve yükümlülüğü muhasebeleşirmektedir. Söz konusu farklılıklar genellikle bazı gelir ve gider kalemlerinin vergiye esas finansal tablolar ile TFRS'ye göre hazırlanan finansal tablolarda farklı dönemlerde yer almasından kaynaklanmakta olup, söz konusu farklar aşağıda belirtilmektedir.

Grup'un ertelenmiş vergi aktifleri ve pasiflerinin hesaplanmasında kullanılan vergi oranı 1 Ocak 2021 tarihinden itibaren 5 yıl için geçerli vergi oranı üzerinden iki puan indirilerek uygulanacağı için, 31 Aralık 2025 tarihi itibarıyla ertelenmiş vergi hesaplamasında, 31 Aralık 2025 tarihine kadar gerçekleşmesi veya kapanması beklenen geçici farklar için iki puan indirilerek vergi oranı kullanılmıştır. Söz konusu oran 2023, 2024 ve 2025 yılları için geçerli olacaktır.

31 Aralık 2025 ve 31 Aralık 2024 tarihleri itibarıyla ertelenmiş vergiye konu olan birikmiş geçici farklar ve ertelenmiş vergi varlık ve yükümlülüklerinin yürürlükteki vergi oranları kullanılarak hazırlanan dökümü aşağıdaki gibidir:

Ertelenmiş Vergi Varlıkları	Kümülatif Geçici Farklar		Ertelenmiş Vergi	
	31 Aralık 2025	31 Aralık 2024	31 Aralık 2025	31 Aralık 2024
Çalışanlara Sağlanan Faydalar	(23.392.467)	(28.025.568)	5.848.117	6.445.882
Ticari ve Diğer Alacaklar	(133.219.039)	(518.923.941)	33.304.760	119.352.506
Garanti Karşılıkları	(34.060.697)	(32.651.754)	8.515.174	7.509.903
Devreden Vergi Zararları	(1.302.933.415)	(299.078.758)	324.194.000	69.020.510
Değer Düşüklüğü Karşılıkları	(4.311.851)	(920.746)	1.077.963	211.772
Stoklar	44.551.641	146.137.089	(11.137.910)	(33.611.531)
Kullanım Hakkı Varlık ve Yükümlülükleri, net	55.459.817	46.533.478	(13.864.954)	(10.702.700)
Maddi ve Maddi Olmayan Duran Varlıklar	(145.692.373)	42.378.160	36.423.093	(9.746.977)
Krediler	(13.337.841)	(2.069.714)	3.334.460	476.033
Ticari Borçlar ve Diğer Yükümlülükler	61.111.017	61.155.535	(15.277.754)	(14.065.773)
Diğer Varlık ve Yükümlülükler, net	(25.105.109)	61.984.614	6.276.276	(14.256.459)
Ertelenmiş Vergi Varlığı, Net	(1.520.930.317)	(523.481.605)	378.693.225	120.633.166

ARZUM ELEKTRİKLİ EV ALETLERİ SANAYİ VE TİCARET ANONİM ŞİRKETİ VE BAĞLI ORTAKLIKLARI

31 Aralık 2025 Tarihinde Sona Eren Yıla Ait Konsolide Finansal Tablolara İlişkin Dipnotlar
(Tutarlar aksi belirtilmedikçe Türk Lirası'nın ("TL"), 31.12.2025 tarihi itibarıyla satın alma gücü esasına göre ifade edilmiştir.)

21. Vergi (devamı)

Ertelemiş vergi (devamı)

31 Aralık 2025 ve 2024 tarihlerinde sona eren dönemlere ilişkin ertelenmiş vergi varlığının / (yükümlülüğünün) hareket tablosu aşağıdaki gibidir:

	1 Ocak – 31 Aralık 2025	1 Ocak – 31 Aralık 2024
1 Ocak İtibarıyla Açılış Bakiyesi	120.633.166	97.911.637
Kar veya Zararda Kayıtlara Alınan Ertelemiş Vergi Geliri	255.603.711	22.340.162
Diğer Kapsamlı Gelir Kalemlerine İlişkin Vergi Gideri	2.456.347	381.367
Dönem Sonu İtibarıyla Kapanış Bakiyesi	378.693.224	120.633.166

31 Aralık 2025 ve 2024 tarihlerinde sona eren yıllara ilişkin dönem vergi giderinin hareket tablosu aşağıdaki gibidir.

	1 Ocak – 31 Aralık 2025	%	1 Ocak – 31 Aralık 2024	%
Vergi öncesi zarar	(1.186.772.677)		(579.765.157)	
Vergi oranı üzerinden vergi gideri	284.167.169	(23,94)	133.345.986	(23,00)
Kanunen kabul edilmeyen giderler	(60.527.922)	5,10	(26.437.427)	4,56
Vergiden muaf gelirlerin vergi etkisi	--	--	3.696.766	(0,64)
Diğer ülkelerdeki farklı vergi oranları etkisi	1.588.583	(0,13)	(496.842)	0,09
Önceki dönem düzeltmelerinin etkisi	--	--	23.504.672	(4,05)
Yeniden değerlendirme etkisi	(39.240.467)	3,31	(47.253.740)	8,15
Üzerinden ertelenen vergi hesaplanmayan geçmiş yıl zararları	(5.200.737)	0,44	(2.083.844)	0,36
Üzerinden vergi hesaplanmayan farklar	74.817.085	(6,30)	(28.032.776)	4,84
Dönem vergi (gideri) / geliri	255.603.711	(21,54)	56.242.795	(9,70)

22. Pay Başına Kazanç / (Kayıp)

31 Aralık 2025 ve 2024 sona eren dönemlere ait, Grup hisselerinin ağırlıklı ortalama adedi ve birim hisse başına kar hesaplamaları aşağıdaki gibidir:

	1 Ocak- 31 Aralık 2025	1 Ocak- 31 Aralık 2024
Pay Başına Kazanç / (Kayıp)		
Dönem Boyunca Mevcut Olan Adi Hisselerin Ortalama Sayısı(Tam Değeri)	600.000.000	32.210.000
Toplam	600.000.000	32.210.000
Ana Ortaklığa Ait Net Dönem Karı/(Zararı)	(931.168.968)	(523.522.360)
Adi Pay Başına Kazanç / (Kayıp) (1 TL Nominal Karşılığı)	(2,620)	(16,253)

ARZUM ELEKTRİKLİ EV ALETLERİ SANAYİ VE TİCARET ANONİM ŞİRKETİ VE BAĞLI ORTAKLIKLARI

31 Aralık 2025 Tarihinde Sona Eren Yıla Ait Konsolide Finansal Tablolara İlişkin Dipnotlar
(Tutarlar aksi belirtilmedikçe Türk Lirası'nın ("TL"), 31.12.2025 tarihi itibarıyla satın alma gücü esasına göre ifade edilmiştir.)

23. İlişkili Taraf Açıklamaları

a) İlişkili Taraf Bakiyeleri

31 Aralık 2025 ve 31 Aralık 2024 tarihleri itibari ile Grup'un ilişkili taraflara ticari borç veya alacağı bulunmamaktadır.

b) İlişkili Taraf İşlemleri

31 Aralık 2025 tarihinde sona eren dönem itibarıyla Grup, ilişkili taraflarından olan Murat Kolbaşı'ndan 381.434 TL faiz geliri elde etmiştir (31 Aralık 2024: Bulunmamaktadır.).

c) Üst Düzey Yöneticilere Sağlanan Faydalar

Grup'un üst düzey yönetim kadrosu Yönetim Kurulu üyeleri ve İcra Kurulu üyelerinden oluşmaktadır. Üst düzey yöneticilere sağlanan faydalar ücret, kıdem tazminatı, prim, bireysel emeklilik, sağlık sigortası, hayat sigortası kapsamında yapılan ödemelerden ve kıdem tazminatı ile diğer karşılık tutarlarından oluşmaktadır.

31 Aralık 2025 ve 2024 tarihlerinde sona eren dönemler itibarıyla üst düzey yöneticilere sağlanan faydalar aşağıdaki gibidir:

	1 Ocak – 31 Aralık 2025	1 Ocak – 31 Aralık 2024
Ücretler ve Diğer Faydalar	103.054.749	64.740.668
Toplam	103.054.749	64.740.668

ARZUM ELEKTRİKLİ EV ALETLERİ SANAYİ VE TİCARET ANONİM ŞİRKETİ VE BAĞLI ORTAKLIKLARI

31 Aralık 2025 Tarihinde Sona Eren Yıla Ait Konsolide Finansal Tablolara İlişkin Dipnotlar
(Tutarlar aksi belirtilmedikçe Türk Lirası'nın ("TL"), 31.12.2025 tarihi itibarıyla satın alma gücü esasına göre ifade edilmiştir.)

24. Finansal Araçlardan Kaynaklanan Risklerin Niteliği ve Düzeyi

Sermaye Risk Yönetimi

Grup, sermaye yönetiminde, bir yandan faaliyetlerinin sürekliliğini sağlamaya çalışırken, diğer yandan da borç ve özkaynak dengesini en verimli şekilde kullanarak karını artırmayı hedeflemektedir. Grup'un fonlama yapısı Dipnot 4 açıklanan kredi de içeren borçlar ve sırasıyla çıkarılmış sermaye, yedekler ile geçmiş yıl kazançlarını içeren özkaynak kalemlerinden oluşmaktadır. 31 Aralık 2025 ve 31 Aralık 2024 tarihleri itibarıyla net borç/özkaynak oranı aşağıdaki gibidir:

	31 Aralık 2025	31 Aralık 2024
Toplam Borçlanmalar	1.326.577.343	2.371.552.270
Eksi: Nakit Ve Nakit Benzerleri	(168.606.199)	(202.863.815)
Net Borç	1.157.971.144	2.168.688.455
Toplam Özkaynak	(274.720.792)	355.215.917
Toplam Sermaye	600.000.000	32.210.000
Borç / Özkaynak Oranı	(4,2151)	6,1053

Finansal Risk Faktörleri

Grup faaliyetleri nedeniyle piyasa riski (kur riski, gerçeğe uygun değer faiz oranı riski, nakit akımı faiz oranı riski ve fiyat riski), kredi riski ve likidite riskine maruz kalmaktadır. Grup'un risk yönetimi programı genel olarak finansal piyasalardaki belirsizliğin, Grup finansal performansı üzerindeki potansiyel olumsuz etkilerinin minimize edilmesi üzerine odaklanmaktadır.

Kredi Riski Yönetimi

Finansal aracın taraflarından birinin sözleşmeye bağlı yükümlülüğünü yerine getirememesi nedeniyle Grup'a finansal bir kayıp oluşturması riski, kredi riski olarak tanımlanır. Grup, işlemlerini yalnızca kredi güvenilirliği olan taraflarla gerçekleştirme ve mümkün olduğu durumlarda, yeterli teminat elde etme yoluyla kredi riskini azaltmaya çalışmaktadır. Grup'un maruz kaldığı kredi riskleri devamlı olarak izlenmektedir. Kredi riski, müşteriler için sigorta poliçesi ve Grup yönetimi tarafından incelenen ve onaylanan sınırlar ile kontrol edilmektedir.

ARZUM ELEKTRİKLİ EV ALETLERİ SANAYİ VE TİCARET ANONİM ŞİRKETİ VE BAĞLI ORTAKLIKLARI

31 Aralık 2025 Tarihinde Sona Eren Yıla Ait Konsolide Finansal Tablolara İlişkin Dipnotlar
(Tutarlar aksi belirtilmedikçe Türk Lirası'nın ("TL"), 31.12.2025 tarihi itibarıyla satın alma gücü esasına göre ifade edilmiştir.)

24. Finansal Araçlardan Kaynaklanan Risklerin Niteliği ve Düzeyi (devamı)

Kredi Riski

Finansal varlıkların kayıtlı değerleri maruz kalınan azami kredi riskini gösterir. Raporlama tarihi itibarıyla maruz kalınan azami kredi riski aşağıdaki gibidir:

31 Aralık 2025	Alacaklar				Bankalardaki Mevduat ⁽³⁾
	Ticari Alacaklar		Diğer Alacaklar		
	İlişkili Taraf	Diğer Taraf	İlişkili Taraf	Diğer Taraf ⁽²⁾	
Raporlama tarihi itibarıyla maruz kalınan azami kredi riski⁽¹⁾	--	1.077.359.566	--	5.515.158	17.466.934
(A+B+C+D+E)					
- Azami riskin teminat, vs ile güvence altına alınmış kısmı ⁽⁴⁾	--	2.129.450.373	--	--	--
A. Vadesi geçmemiş ya da değer düşüklüğüne uğramamış finansal varlıkların net defter değeri		916.422.381	--	--	17.466.934
B. Koşulları yeniden görüşülmüş bulunan aksi takdirde vadesi geçmiş veya değer düşüklüğüne uğramış sayılacak finansal varlıkların defter değeri	--	--	--	--	--
C. Vadesi geçmiş ancak değer düşüklüğüne uğramamış varlıkların net defter değeri		160.937.185	--	--	--
- Teminat, vs. ile güvence altına alınmış kısmı	--	145.591.460	--	--	--
D. Değer düşüklüğüne uğrayan varlıkların net defter değerleri	--	--	--	--	--
- Vadesi geçmiş (brüt defter değeri)	--	24.068.710	--	--	--
- Değer düşüklüğü (-)	--	(24.068.710)	--	--	--
- Net değer teminat, vs ile güvence altına alınmış kısmı	--	--	--	--	--
- Vadesi geçmemiş (brüt defter değeri)	--	--	--	--	--
- Değer düşüklüğü (-)	--	--	--	--	--
- Net değer teminat, vs ile güvence altına alınmış kısmı	--	--	--	--	--
E. Finansal durum tablosu dışı kredi riski içeren unsurlar	--	--	--	--	--

ARZUM ELEKTRİKLİ EV ALETLERİ SANAYİ VE TİCARET ANONİM ŞİRKETİ VE BAĞLI ORTAKLIKLARI

31 Aralık 2025 Tarihinde Sona Eren Yıla Ait Konsolide Finansal Tablolara İlişkin Dipnotlar
(Tutarlar aksi belirtilmedikçe Türk Lirası'nın ("TL"), 31.12.2025 tarihi itibarıyla satın alma gücü esasına göre ifade edilmiştir.)

24. Finansal Araçlardan Kaynaklanan Risklerin Niteliği ve Düzeyi (devamı)

Kredi Riski (devamı)

31 Aralık 2024	Alacaklar				Bankalardaki Mevduat ⁽³⁾
	Ticari Alacaklar		Diğer Alacaklar		
	İlişkili Taraf	Diğer Taraf	İlişkili Taraf	Diğer Taraf (2)	
Raporlama tarihi itibarıyla maruz kalınan azami kredi riski ⁽¹⁾	--	1.971.892.022	--	6.026.462	202.124.456
(A+B+C+D+E)					
- Azami riskin teminat, vs ile güvence altına alınmış kısmı ⁽⁴⁾	--	1.513.858.801	--	--	--
A. Vadesi geçmemiş ya da değer düşüklüğüne uğramamış finansal varlıkların net defter değeri	--	1.731.864.029	--	--	202.124.456
B. Koşulları yeniden görüşülmüş bulunan aksi takdirde vadesi geçmiş veya değer düşüklüğüne uğramış sayılacak finansal varlıkların defter değeri	--	--	--	--	--
C. Vadesi geçmiş ancak değer düşüklüğüne uğramamış varlıkların net defter değeri	--	240.027.993	--	--	--
- Teminat, vs. ile güvence altına alınmış kısmı	--	207.243.515	--	--	--
D. Değer düşüklüğüne uğrayan varlıkların net defter değerleri	--	--	--	--	--
- Vadesi geçmiş (brüt defter değeri)	--	24.596.405	--	--	--
- Değer düşüklüğü (-)	--	(24.596.405)	--	--	--
- Net değerinin teminat, vs ile güvence altına alınmış kısmı	--	--	--	--	--
- Vadesi geçmemiş (brüt defter değeri)	--	--	--	--	--
- Değer düşüklüğü (-)	--	--	--	--	--
- Net değerinin teminat, vs ile güvence altına alınmış kısmı	--	--	--	--	--
E. Finansal durum tablosu dışı kredi riski içeren unsurlar	--	--	--	--	--

⁽¹⁾ Tutarın belirlenmesinde, alınan teminatlar gibi, kredi güvenilirliğinde artış sağlayan unsurlar dikkate alınmamıştır.

⁽²⁾ KDV tutarlarını ve verilen depozito ve teminat tutarlarını içermemektedir.

⁽³⁾ Kasadaki nakit tutarları içermemektedir.

⁽⁴⁾ Teminat mektupları, İpotek, Alacak Sigortası, DBS/DTS ve Eximbank bakiyelerinden oluşmaktadır (Not 12 c).

ARZUM ELEKTRİKLİ EV ALETLERİ SANAYİ VE TİCARET ANONİM ŞİRKETİ VE BAĞLI ORTAKLIKLARI

31 Aralık 2025 Tarihinde Sona Eren Yıla Ait Konsolide Finansal Tablolara İlişkin Dipnotlar
(Tutarlar aksi belirtilmedikçe Türk Lirası'nın ("TL"), 31.12.2025 tarihi itibarıyla satın alma gücü esasına göre ifade edilmiştir.)

24. Finansal Araçlardan Kaynaklanan Risklerin Niteliği ve Düzeyi (devamı)

Likidite Risk Yönetimi

Likidite riski yönetimi ile ilgili esas sorumluluk üst yönetimdedir. Grup, likidite riskini tahmini ve fiili nakit akışlarını düzenli olarak takip etmek ve finansal varlık ve yükümlülüklerin vadelerinin eşleştirilmesi yoluyla yeterli fonların ve borçlanma rezervinin devamını sağlamak suretiyle yönetir. Aşağıdaki tablo, Grup'un finansal yükümlülüklerinin vade dağılımını göstermektedir. Türev olmayan finansal yükümlülükler iskonto edilmeden ve ödemesi gereken en erken tarihler esas alınarak hazırlanmıştır. Söz konusu yükümlülükler üzerinden ödenecek faizler aşağıdaki tabloya dahil edilmiştir.

31 Aralık 2025 İtibarıyla Sözleşmeye Bağlı Vadeler	Kayıtlı Değer	Sözleşmeli nakit akışı (I+II+III)	6 Aydan Kısa (I)	6 - 12 Ay arası (II)	1 Yıldan uzun (III)
Türev Araçlar Ve Türev Olmayan Finansal Yükümlülükler					
Finansal Borçlanmalar	1.312.675.823	1.531.802.326	1.154.548.725	217.798.894	159.454.706
Kiralama İşlemlerinden Borçlar	13.901.520	13.901.520	3.391.325	10.173.974	336.221
Ticari Ve Diğer Borçlar	1.469.072.351	1.530.183.380	1.530.183.380	-	-
Toplam	2.795.649.694	3.075.887.226	2.688.123.430	227.972.868	159.790.927
Türev Araçlar Ve Türev Olmayan Finansal Yükümlülükler					
Finansal Borçlanmalar	2.330.058.134	2.792.961.262	1.274.367.956	1.182.947.276	335.646.030
Kiralama İşlemlerinden Borçlar	41.494.136	53.231.213	18.754.606	18.754.606	15.722.001
Ticari Ve Diğer Borçlar	1.461.934.736	1.523.090.270	1.523.090.270	--	--
Toplam Finansal Yükümlülükler	3.833.487.006	4.369.282.745	2.816.212.832	1.201.701.882	351.368.031

Piyasa Riski Yönetimi

Faaliyetleri nedeniyle Grup, döviz kurundaki değişiklikler ile ilgili finansal risklere maruz kalmaktadır. Grup düzeyinde karşılaşılan piyasa riskleri, duyarlılık analizleri esasına göre ölçülmektedir. Cari dönemde Grup'un maruz kaldığı piyasa riskinde ya da karşılaşılan riskleri ele alış yönteminde veya bu riskleri nasıl ölçtüğüne dair kullandığı yöntemde, önceki döneme göre bir değişiklik olmamıştır.

ARZUM ELEKTRİKLİ EV ALETLERİ SANAYİ VE TİCARET ANONİM ŞİRKETİ VE BAĞLI ORTAKLIKLARI

31 Aralık 2025 Tarihinde Sona Eren Yıla Ait Konsolide Finansal Tablolara İlişkin Dipnotlar
(Tutarlar aksi belirtilmedikçe Türk Lirası'nın ("TL"), 31.12.2025 tarihi itibarıyla satın alma gücü esasına göre ifade edilmiştir.)

24. Finansal Araçlardan Kaynaklanan Risklerin Niteliği ve Düzeyi (devamı)

Döviz Kuru Riski

Yabancı para cinsinden işlemler, kur riskinin oluşmasına sebebiyet vermektedir. Grup, faaliyetlerinin ve finansman anlaşmalarının nakit akışlarının sonucunda ortaya çıkan kur riskinden korunmak amacıyla türev finansal araçlardan yararlanmaktadır. Grup'un yabancı para cinsinden parasal varlıklarının ve parasal yükümlülüklerin yabancı para dağılımı aşağıdaki gibidir:

	31 Aralık 2025			
	TL karşılığı (fonksiyonel para birimi)	ABD Doları	Avro	Çin Yuanı
1. Ticari Alacaklar	330.954.681	3.472.951	3.609.207	--
2a. Parasal Finansal Varlıklar	84.221	1.429	2	3.754
2b. Parasal Olmayan Finansal Varlıklar	--	--	--	--
3. Diğer	--	--	--	--
4. Dönen Varlıklar	331.038.902	3.474.380	3.609.209	3.754
5. Ticari Alacaklar	--	--	--	--
6a. Parasal Finansal Varlıklar	--	--	--	--
6b. Parasal Olmayan Finansal Varlıklar	--	--	--	--
7. Diğer	--	--	--	--
8. Duran Varlıklar	--	--	--	--
9. Toplam Varlıklar	331.038.902	3.474.380	3.609.209	3.754
10. Ticari Borçlar	213.146.989	3.272.487	352.996	9.078.803
11. Finansal Yükümlülükler	23.522.109	170.619	321.268	--
12a. Parasal Olan Diğer Yükümlülükler	--	--	--	--
12b. Parasal Olmayan Diğer Yükümlülükler	--	--	--	--
13. Kısa Vadeli Yükümlülükler	236.669.098	3.443.106	674.264	9.078.803
14. Ticari Borçlar	--	--	--	--
15. Finansal Yükümlülükler	--	--	--	--
16a. Parasal Olan Diğer Yükümlülükler	--	--	--	--
16b. Parasal Olmayan Diğer Yükümlülükler	--	--	--	--
17. Uzun Vadeli Yükümlülükler	--	--	--	--
18. Toplam Yükümlülükler	236.669.098	3.443.106	674.264	9.078.803
19. Finansal Durum Tablosu Dışı Türev Araçların Net Varlık Yükümlülük Pozisyonu (19a-19b)	--	--	--	--
19a. Aktif Karakterli Finansal Durum Tablosu Dışı Döviz Cinsinden Türev Ürünlerin Tutarı	--	--	--	--
19b. Pasif Karakterli Finansal Durum Tablosu Dışı Döviz Cinsinden Türev Ürünlerin Tutarı	--	--	--	--
20. Net Yabancı Para Varlık Yükümlülük Pozisyonu	94.369.804	31.274	2.934.945	(9.075.049)
21. Parasal Kalemler Net Yabancı Para Varlık / Yükümlülük Pozisyonu (1+2a+5+6a-10-11-12a-14-15-16a)	94.369.804	31.274	2.934.945	(9.075.049)
22. Döviz Hedge'i İçin Kullanılan Finansal Araçların Toplam Gerçeğe Uygun Değeri (*)	--	--	--	--
23. Döviz Varlıklarının Hedge Edilen Kısımının Tutarı	--	--	--	--
24. Döviz Yükümlülüklerinin Hedge Edilen Kısımının Tutarı	--	--	--	--

ARZUM ELEKTRİKLİ EV ALETLERİ SANAYİ VE TİCARET ANONİM ŞİRKETİ VE BAĞLI ORTAKLIKLARI

31 Aralık 2025 Tarihinde Sona Eren Yıla Ait Konsolide Finansal Tablolara İlişkin Dipnotlar
(Tutarlar aksi belirtilmedikçe Türk Lirası'nın ("TL"), 31.12.2025 tarihi itibarıyla satın alma gücü esasına göre ifade edilmiştir.)

24. Finansal Araçlardan Kaynaklanan Risklerin Niteliği ve Düzeyi (devamı)

Döviz Kuru Riski (devamı)

	31 Aralık 2024			
	TL karşılığı (fonksiyonel para birimi)	ABD Doları	Avro	Çin Yuanı
1. Ticari Alacaklar	65.612.282	1.422.441	649	--
2a. Parasal Finansal Varlıklar	50.246.321	581.317	208.319	2.137.621
2b. Parasal Olmayan Finansal Varlıklar	--	--	--	--
3. Diğer	--	--	--	--
4. Dönen Varlıklar	115.858.603	2.003.758	208.968	2.137.621
5. Ticari Alacaklar	--	--	--	--
6a. Parasal Finansal Varlıklar	--	--	--	--
6b. Parasal Olmayan Finansal Varlıklar	--	--	--	--
7. Diğer	--	--	--	--
8. Duran Varlıklar	--	--	--	--
9. Toplam Varlıklar	115.858.603	2.003.758	208.968	2.137.621
10. Ticari Borçlar	199.299.184	1.560.504	226.421	18.542.558
11. Finansal Yükümlülükler	--	--	--	--
12a. Parasal Olan Diğer Yükümlülükler	--	--	--	--
12b. Parasal Olmayan Diğer Yükümlülükler	--	--	--	--
13. Kısa Vadeli Yükümlülükler	199.299.184	1.560.504	226.421	18.542.558
14. Ticari Borçlar	--	--	--	--
15. Finansal Yükümlülükler	--	--	--	--
16a. Parasal Olan Diğer Yükümlülükler	--	--	--	--
16b. Parasal Olmayan Diğer Yükümlülükler	--	--	--	--
17. Uzun Vadeli Yükümlülükler	--	--	--	--
18. Toplam Yükümlülükler	199.299.184	1.560.504	226.421	18.542.558
19. Finansal Durum Tablosu Dışı Türev Araçların Net Varlık Yükümlülük Pozisyonu (19a-19b)	--	--	--	--
19a. Aktif Karakterli Finansal Durum Tablosu Dışı Döviz Cinsinden Türev Ürünlerin Tutarı	--	--	--	--
19b. Pasif Karakterli Finansal Durum Tablosu Dışı Döviz Cinsinden Türev Ürünlerin Tutarı	--	--	--	--
20. Net Yabancı Para Varlık Yükümlülük Pozisyonu	(83.440.581)	443.254	(17.453)	(16.404.937)
21. Parasal Kalemler Net Yabancı Para Varlık / Yükümlülük Pozisyonu (1+2a+5+6a-10-11-12a-14-15-16a)	(83.440.581)	443.254	(17.453)	(16.404.937)
22. Döviz Hedge'i İçin Kullanılan Finansal Araçların Toplam Gerçeğe Uygun Değeri (*)	--	--	--	--
23. Döviz Varlıkların Hedge Edilen Kısımının Tutarı	--	--	--	--
24. Döviz Yükümlülüklerin Hedge Edilen Kısımının Tutarı	--	--	--	--

ARZUM ELEKTRİKLİ EV ALETLERİ SANAYİ VE TİCARET ANONİM ŞİRKETİ VE BAĞLI ORTAKLIKLARI

31 Aralık 2025 Tarihinde Sona Eren Yıla Ait Konsolide Finansal Tablolara İlişkin Dipnotlar
(Tutarlar aksi belirtilmedikçe Türk Lirası'nın ("TL"), 31.12.2025 tarihi itibarıyla satın alma gücü esasına göre ifade edilmiştir.)

24. Finansal Araçlardan Kaynaklanan Risklerin Niteliği ve Düzeyi (devamı)

Faiz oranı riski

Piyasa faiz oranlarındaki değişmelerin finansal araçların fiyatlarında dalgalanmalara yol açması, Grup'un faiz oranı riskiyle başa çıkma gerekliliğini doğurur. Grup'un faiz oranı riskine duyarlılığı varlık ve yükümlülüklerin vadelerindeki uyumsuzluğu ile ilgilidir.

31 Aralık 2025 ve 31 Aralık 2024 tarihleri itibarıyla Grup'un faiz pozisyonu aşağıdaki gibidir:

Faiz Pozisyonu Tablosu		
	31 Aralık 2025	31 Aralık 2024
Sabit Faizli Finansal Araçlar		
Finansal Varlıklar	151.139.265	66.830.547
Finansal Borçlar	1.032.462.107	1.436.944.653
Değişken Faizli Finansal Araçlar		
Finansal Borçlar	294.115.236	934.607.617

ARZUM ELEKTRİK LİEV ALETLERİ SANAYİ VE TİCARET ANONİM ŞİRKETİ VE BAĞLI ORTAKLIKLARI

31 Aralık 2025 Tarihinde Sona Eren Yıla Ait Konsolide Finansal Tablolara İlişkin Dipnotlar

(Tutarlar aksi belirtilmedikçe Türk Lirası ("TL") olarak enflasyonun etkilerini yansıtacak şekilde 31 Aralık 2025 tarihindeki satım alma gücü cinsinden ifade edilmiştir.)

25. Finansal Araçlar

Grup, finansal araçların gerçeğe uygun değerlerini, ulaşılabilen mevcut piyasa bilgilerini ve uygun değerlendirme metodlarını kullanarak hesaplamıştır. Ancak, gerçeğe uygun değeri bulabilmek için kanaat kullanmak gerektiğinden, gerçeğe uygun değer ölçümleri mevcut piyasa koşullarında oluşabilecek değerleri yansıtmayabilir. Grup yönetimi tarafından, kasa ve bankalardan alacaklar, diğer finansal varlıklar ve kısa vadeli finansal borçlar da dahil olmak üzere etkin faizle iskonto edilmiş maliyet bedeli ile gösterilen finansal varlıkların ve borçların gerçeğe uygun değerlerinin kısa vadeli olmaları ve muhtemel zararların önemsiz miktarda olabileceği düşünülerek kayıtlı değerlerine yakın olduğu kabul edilmiştir. Kısa vadeli krediler ve kısa vadeli kiralamalar işlemlemlerinden borçlar vadelerinin kısa olması nedeniyle taşınan değerlerinin gerçeğe uygun değeri yansıttığı varsayılmaktadır.

31 Aralık 2025	Gerçeğe Uygun Değer Farkları		İtfa Edilmiş Değerinden Gösterilen Finansal Araçlar	Yükümlülükler	Kayıtlı Değeri	Gerçeğe Uygun Değeri	Dipnot
	İtfa Edilmiş Maliyet Değerinden Gösterilen Finansal Varlıklar	İtfa Edilmiş Kar veya Zarara Yansıtılan Finansal Araçlar					
Finansal Varlıklar							
Nakit ve Nakit Benzerleri	168.606.199	--	--	--	168.606.199	168.606.199	3
Ticari Alacaklar	1.077.359.566	--	--	--	1.151.384.227	1.077.359.566	5
Diğer Alacaklar	5.515.158	--	--	--	5.515.158	5.515.158	6
Finansal Yükümlülükler							
Finansal Borçlar	--	--	1.326.577.343	1.326.577.343	1.204.593.178	1.326.577.343	4
Ticari Borçlar	--	--	1.469.072.353	1.469.072.353	1.530.183.382	1.469.072.353	5
Diğer Borçlar	--	--	164.223	164.223	164.223	164.223	6

ARZUM ELEKTRİK LİEV ALETLERİ SANAYİ VE TİCARET ANONİM ŞİRKETİ VE BAĞLI ORTAKLIKLARI

31 Aralık 2025 Tarihinde Sona Eren Yıla Ait Konsolide Finansal Tablolara İlişkin Dipnotlar

(Tutarlar aksi belirtilmedikçe Türk Lirası ("TL") olarak enflasyonun etkilerini yansıtacak şekilde 31 Aralık 2025 tarihindeki satım alma gücü cinsinden ifade edilmiştir.)

25. Finansal Araçlar (devamı)

	İtfa Edilmiş Maliyet Değerinden Gösterilen Finansal Varlıklar	Gerçeğe Uygun Değer Farkları Kar veya Zarara Yansıtılan Finansal Araçlar	İtfa Edilmiş Değerinden Gösterilen Finansal Yükümlülükler	Kayıtlı Değeri	Gerçeğe Uygun Değeri	Dipnot
31 Aralık 2024						
Finansal Varlıklar						
Nakit ve Nakit Benzerleri	202.863.815	--	--	202.863.815	202.863.815	3
Ticari Alacaklar	1.971.892.022	--	--	1.971.892.022	1.971.892.022	5
Diğer Alacaklar	6.026.462	--	--	6.026.462	6.026.462	6
Finansal Yükümlülükler						
Finansal Borçlar	--	--	2.371.552.271	2.371.552.271	2.371.552.271	4
Ticari Borçlar	--	--	1.461.541.996	1.461.541.996	1.461.541.996	5
Diğer Borçlar	--	--	392.740	392.740	392.740	6

ARZUM ELEKTRİKLİ EV ALETLERİ SANAYİ VE TİCARET ANONİM ŞİRKETİ VE BAĞLI ORTAKLIKLARI

31 Aralık 2025 Tarihinde Sona Eren Yıla Ait Konsolide Finansal Tablolara İlişkin Dipnotlar
(Tutarlar aksi belirtilmedikçe Türk Lirası ("TL") olarak enflasyonun etkilerini yansıtacak şekilde 31 Aralık 2025 tarihindeki satın alma gücü cinsinden ifade edilmiştir.)

25. Finansal Araçlar (devamı)

Gerçeğe uygun değer ile ölçüme ilişkin sınıflandırma

Grup, finansal enstrümanların gerçeğe uygun değer ile ölçümüne ilişkin sınıflandırmayı finansal enstrümanların kaynağına göre aşağıdaki gibi üç seviyede yapmaktadır:

1 inci sıra: Özdeş varlıklar ya da borçlar için aktif piyasalardaki kayıtlı (düzeltilmemiş) fiyatlar.

2 nci sıra: 1 inci sırada yer alan kayıtlı fiyatlar dışında kalan ve varlıklar ya da borçlar açısından doğrudan (fiyatlar aracılığıyla) ya da dolaylı olarak (fiyatlardan türetilmek suretiyle) gözlemlenebilir nitelikteki veriler.

3 üncü sıra: Varlık ya da borçlara ilişkin olarak gözlemlenebilir piyasa verilerine dayanmayan veriler (gözlemlenebilir nitelikte olmayan veriler).

Grup, yatırım amaçlı gayrimenkullerini maliyet bedelinden, amortisman ve eğer varsa değer düşüklüğü düşülerek gösterilmektedir. Grup'un yatırım amaçlı gayrimenkullerinin 31 Aralık 2025 tarihi itibarıyla değerlendirme çalışmaları Grup yönetimi tarafından yapılmıştır. Değerleme yöntemi olarak emsal karşılaştırma analizi yöntemleri kullanılmıştır.

26. Raporlama Döneminden Sonraki Olaylar

Grup 29.07.2025 tarihli Yönetim Kurulu kararı ile, mevcut kredilerinin yeniden yapılandırılması amacıyla Finansal Yeniden Yapılandırma (FYY) çerçevesine dahil bankalara başvuruda bulunulmuştur. Söz konusu başvuru kararı, müzakere süreçlerinin gizliliğini ve Grup'un meşru çıkarlarını korumak amacıyla, Sermaye Piyasası Kurulu'nun (II-15.1) sayılı Özel Durumlar Tebliği'nin 6. maddesi uyarınca kamuya açıklanması ertelenmiş olup 22 Ağustos 2025 tarihinde KAP'ta açıklanmıştır. Başvuru süreci devam etmektedir.

11 Şubat 2026 tarihinde **TRFAZEV52614** ISIN kodlu finansman bonosunun kupon ödemesi gerçekleşmiştir.

Grup'un 17.02.2026 tarihinde aldığı Yönetim Kurulu Kararı ile Sermaye Piyasası Kurulu'na yapmış olduğu, yurt içinde bir veya üzere ihraç edeceği borçlanma aracı ihracı başvurusu, Sermaye Piyasası Kurulu'nun 04.03.2026 tarih ve 12/420 sayılı kararıyla 305.000.000 TL ihraç tavanı tutarıyla onaylanmıştır.

19.02.2026 tarihinde Grup, Şirket esas sözleşmesinin "Şirketin Sermayesi" başlıklı 6'ncı maddesinin vermiş olduğu yetkiye dayanarak; 2.000.000.000 TL (İki Milyar Türk Lirası) kayıtlı sermaye tavanı içerisinde, 600.000.000 TL (Altı Yüz Milyon Türk Lirası) olan çıkarılmış sermayesinin tamamı nakden karşılanmak suretiyle %100 oranında 600.000.000 TL (Altı Yüz Milyon Türk Lirası) tutarında nakit (bedelli) olarak arttırılarak 1.200.000.000 TL (Bir Milyar İki Yüz Milyon Türk Lirası)'na çıkarılmasına karar vermiştir.

3 Mart 2026 tarihinde **TRFAZEV62613** ISIN kodlu finansman bonusu ihracına ilişkin nitelikli yatırımcıya satış tamamlanmış olup, **TRFAZEV32616** ISIN kodlu finansman bonosunun itfa ve getiri işlemleri tamamlanmıştır.

Grup tarafından ekonomik sürdürülebilirliğin ve operasyonel verimliliğin arttırılması amacıyla, İstanbul Endüstri ve Ticaret Serbest Bölge Şubesi ve Ömer Halisdemir Teknopark şubelerinin 6 Mart 2026 tarihi itibarıyla kapatılmasına karar verilmiştir.

ARZUM ELEKTRİKLİ EV ALETLERİ SANAYİ VE TİCARET ANONİM ŞİRKETİ VE BAĞLI ORTAKLIKLARI

31 Aralık 2025 Tarihinde Sona Eren Yıla Ait Konsolide Finansal Tablolara İlişkin Dipnotlar
(Tutarlar aksi belirtilmedikçe Türk Lirası ("TL") olarak enflasyonun etkilerini yansıtacak şekilde 31 Aralık 2025 tarihindeki satın alma gücü cinsinden ifade edilmiştir.)

26. Raporlama Döneminden Sonraki Olaylar (devamı)

SPK'nın 10.04.2014 tarih ve 11/352 sayılı Kararı ve TTK 376 Tebliği'nin Geçici Madde 1 maddesi hükümleri bir arada değerlendirildiğinde, Grup, 19 Mart 2025 tarihli yönetim kurulu toplantısında bu kapsamda 31 Aralık 2025 TTK 376 bilançosu çıkartmaya karar vermiş olup detayları aşağıdaki gibidir. Buna göre Grup'un 31 Aralık 2025 tarihinde sona eren hesap dönemi itibariyle TTK'nın 376'ncı maddesi kapsamına girmediği sonucuna varılmıştır. TTK 376 bilançosu ve dipnotları ayrıca Kamuyu Aydınlatma Platformu'nda yayınlanacaktır.

VARLIKLAR

Dönen Varlıklar	1.834.274.773
Nakit ve Nakit Benzerleri	152.384.853
Ticari Alacaklar	1.162.684.446
Diğer Alacaklar	5.752.718
Stoklar	403.519.219
Peşin ödenmiş giderler	43.322.637
Cari Dönem Vergisiyle İlgili Varlıklar	8.372.886
Diğer Dönen Varlıklar	58.238.014
Duran Varlıklar	1.930.626.420
Finansal Yatırımlar	200.749.164
Yatırım Amaçlı Gayrimenkuller	995.119
Maddi Duran Varlıklar	283.230.598
Kullanım Hakkı Varlıkları	69.361.337
Maddi Olmayan Duran Varlıklar	998.821.491
Markalar	912.527.409
Diğer	86.294.082
Peşin Ödenmiş Giderler	2.009.823
Ertelenmiş Vergi Varlığı	375.458.888
TOPLAM VARLIKLAR	3.764.901.193

ARZUM ELEKTRİKLİ EV ALETLERİ SANAYİ VE TİCARET ANONİM ŞİRKETİ VE BAĞLI ORTAKLIKLARI

31 Aralık 2025 Tarihinde Sona Eren Yıla Ait Konsolide Finansal Tablolara İlişkin Dipnotlar
(Tutarlar aksi belirtilmedikçe Türk Lirası ("TL") olarak enflasyonun etkilerini yansıtacak şekilde 31 Aralık 2025 tarihindeki satın alma gücü cinsinden ifade edilmiştir.)

26. Raporlama Döneminden Sonraki Olaylar (devamı)

KAYNAKLAR

Kısa Vadeli Yükümlülükler	2.871.605.052
Kısa Vadeli Borçlanmalar	1.225.179.305
Uzun Vadeli Borç. Kısa Vadeli Kısımları	55.961.695
Ticari borçlar	1.461.637.957
Çalışanlara Sağlanan Faydalar Kapsamında Borçlar	69.338.335
Diğer Borçlar	164.223
Kısa vadeli karşılıklar	38.398.821
Diğer Kısa Vadeli Yükümlülükler	20.924.716
Uzun Vadeli Yükümlülükler	69.268.410
Uzun Vadeli Borçlanmalar	45.436.343
Uzun Vadeli Karşılıklar	23.832.067
Özkaynaklar	824.027.731
Ödenmiş Sermaye	600.000.000
Sermaye Düzeltme Farkları	511.606.132
Paylara İlişkin Primler	402.373.568
Kar veya Zararda Yeniden Sınıflandırılmayacak Birikmiş Diğer Kapsamlı Gelirler (Giderler)	1.045.184.812
Kar veya Zararda Yeniden Sınıflandırılacak Birikmiş Diğer Kapsamlı Gelirler (Giderler)	11.434.696
Kardan Ayrılan Kısıtlanmış Yedekler	105.067.397
Geçmiş Yıllar Karları (Zararları)	(959.154.742)
Dönem Net Karı (Zararı)	(892.484.132)
TOPLAM KAYNAKLAR	3.764.901.193

Varlık Türü	Net Kayıtlı Değer	Gerçeğe Uygun Değer	Özkaynaklara İlave Edilen Gerçeğe Uygun Değer Farkı
Arzum FZE	1.928.425	122.637.142	120.708.717
Arzum Europe GmbH	1.046.635	59.249.563	58.202.928
Arzum Markası	-	912.527.409	912.527.409
Toplam	2.975.060	1.094.414.114	1.091.439.054

	31 Aralık 2025
Konsolide Finansal Tablolara Göre Özkaynaklar	(274.720.794)
Konsolidasyon Özkaynak Düzeltmesi	7.309.472
Konsolide Olmayan Finansal Tablolara Göre Özkaynaklar	(267.411.322)
Artı: Değerleme Raporuna Göre Oluşan Fon	1.091.439.054
Marka Değeri	912.527.409
Bağlı Ortaklık Değerleme Farkları	178.911.645
Değerlemeler Sonucuna Göre Ulaşılan Konsolide Olmayan Özkaynaklar	824.027.731